


“Безработица равна 100%,  
если безработный – это Вы”.

Адам Смит



# Безработица-

# как макроэкономическая проблема

Урок по курсу «Основы экономических знаний» в 10 классе

Учитель истории и экономики МОУ СОШ № 5

Альберт Оксана Ивановна



# ПОНЯТИЕ!

- **Безработица** – наличие в стране людей, которые способны и желают трудиться по найму при сложившемся уровне оплаты труда, но не могут найти работу по своей специальности или трудоустроится вообще.

## Безработными признаются:

- трудоспособные граждане;
- не имеющие работы и заработка;
- зарегистрированные в службе занятости;
- активно ищущие работу и ожидающие начала трудовой деятельности.





*К нетрудоспособному населению относятся люди, которые в силу возраста и состояния здоровья не способны к труду:*

1. дети до 16 лет,
2. пенсионеры (мужчины старше 60 лет, женщины старше 55 лет),
3. инвалиды.



# Уровень безработицы

$$\text{УРОВЕНЬ БЕЗРАБОТИЦЫ} = \frac{\text{ЧИСЛО БЕЗРАБОТНЫХ} * 100\%}{\text{РАБОЧАЯ СИЛА}}$$

- $$\text{УРОВЕНЬ БЕЗРАБОТИЦЫ} = \frac{\text{ЧИСЛО БЕЗРАБОТНЫХ} * 100\%}{\text{ЗАНЯТЫЕ} + \text{БЕЗРАБОТНЫЕ}}$$



# Уровень занятости

- $$\text{УРОВЕНЬ ЗАНЯТОСТИ} = \frac{\text{ЧИСЛО ЗАНЯТЫХ}}{\text{РАБОЧАЯ СИЛА}} * 100\%$$
- $$\text{УРОВЕНЬ ЗАНЯТОСТИ} = \frac{\text{ЧИСЛО ЗАНЯТЫХ}}{\text{ЗАНЯТЫЕ} + \text{БЕЗРАБОТНЫЕ}} * 100\%$$



## Задача

- В стране Синеглазии в августе было 10 млн. человек безработных и 90 млн. занятых.
  - Определите численность рабочей силы в Синеглазии, уровень безработицы и уровень занятости.
  - В сентябре этого же года из 90 млн. человек, имевших работу, было уволено 0.5 млн. человек. При этом дополнительного найма на работу в течение сентября зарегистрировано не было. Определите численность занятых в новой ситуации.
  - В течение сентября 1 млн. человек из числа безработных прекратили поиски работы, поскольку им постоянно отказывали, потому что у них кариес глаза. Определите численность рабочей силы, количество безработных и уровень безработицы в Синеглазии в сентябре.
- 
- Решение:



# Статистика уровня безработицы в России

- 1. Проанализировать численность безработных.
- 2. Уровень безработицы мужчин и женщин.
- 3. Уровень безработицы городского и сельского населения
- 4. Уровень безработицы в Ставропольском крае.







Виды безработицы	Причины безработицы.				
1.Временная	А. для определённых профессий существует проблема занятости в определённое время года.				
2.Сезонная	Б.Структурное преобразование отдельных предприятий, сокращение рабочих мест.				
3.Структурная	В.переход от одного места работы на другое или первичный поиск работы.				
4.Циклическая	Г.Поиск и ожидание выхода на работу				
5.Фрикционная	Д.Циклическое развитие рынка определяет число рабочих мест				
1.	2	3	4	5	

<b>Виды безработицы</b>		<b>Причины безработицы.</b>				
1.Временная		А. для определённых профессий существует проблема занятости в определённое время года.				
2.Сезонная		Б.Структурное преобразование отдельных предприятий, сокращение рабочих мест.				
3.Структурная		В.переход от одного места работы на другое или первичный поиск работы.				
4.Циклическая		Г.Поиск и ожидание выхода на работу				
5.Фрикционная		Д.Циклическое развитие рынка определяет число рабочих мест				
<b>1.</b>	<b>2</b>	<b>3</b>	<b>4</b>	<b>5</b>		
<b>Г</b>	<b>А</b>	<b>Б</b>	<b>Д</b>	<b>В</b>		

# Последствия безработицы

- заполняем пропуски, указав направление стрелки о росте или снижении данных процессов.
  - ..... количество товаров и услуг.
  - .....налоговые поступления
  - .....уровень жизни
  - ....конфликты в семье
  - ....недовольство правительством
  - ....рост преступлений

# Последствия безработицы

- заполняем пропуски, указав направление стрелки о росте или снижении данных процессов.
  -  количество товаров и услуг.
  -  налоговые поступления
  -  уровень жизни
  -  конфликты в семье
  -  недовольство правительством
  -  рост преступлений

# Центр занятости города-курорта Железноводска





## Центр занятости населения -

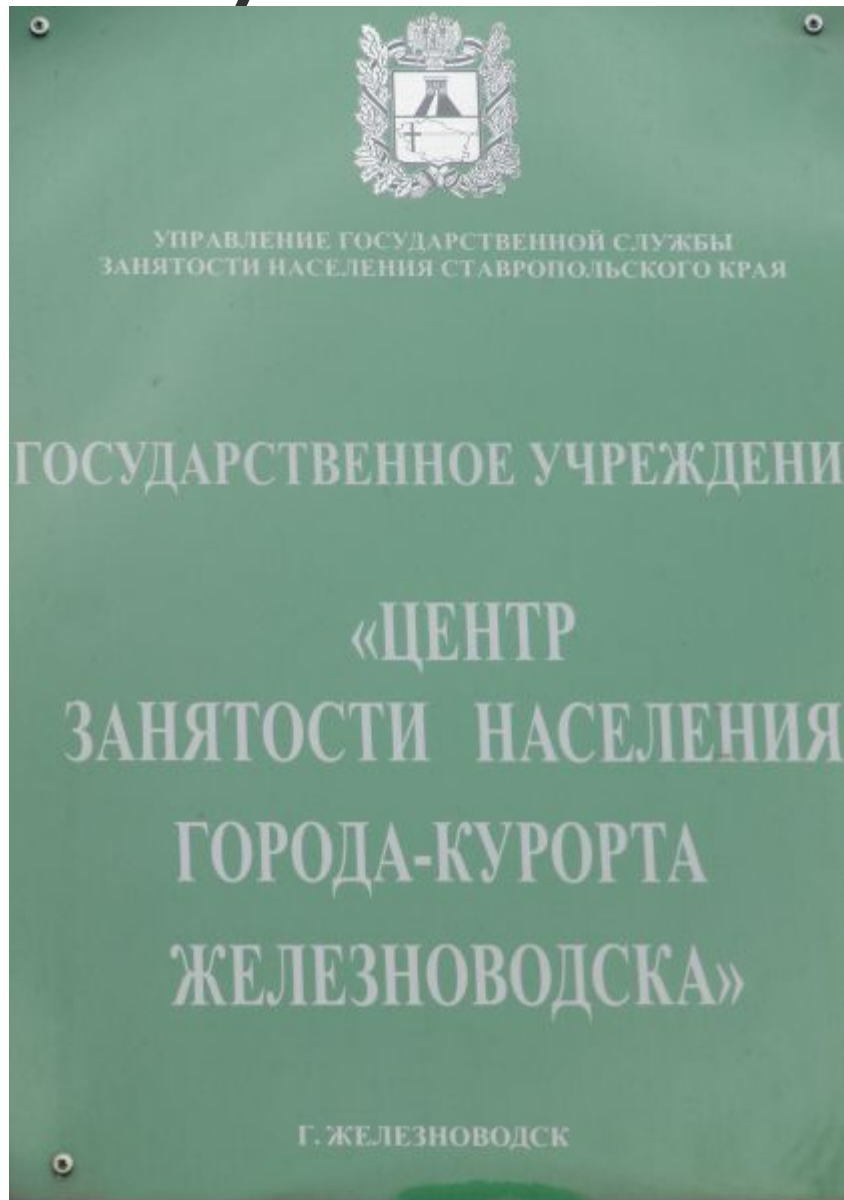
государственное учреждение, выполняющее функции по предоставлению государственных услуг в сфере содействия занятости населения, в том числе:

**ПОИСК  
РАБОТЫ**



подыскивает работу тем, кто ее не имеет;  
помогает нанимателям найти подходящих работников и предоставляет возможности для профессиональной подготовки по специальностям, по которым не хватает специалистов;  
оказывает консультационные услуги по профессиональной ориентации и переподготовке.

# Функции центра занятости.



- выплачивают пособия по безработице
- помогают безработным найти работу
- ведут переобучение новым, пользующимся спросом профессиям.
- В этих центрах оказывается и психологическая помощь людям, оставшимся без работы.



# Реализация федеральных программ.

- 1. Переобучение безработных граждан и опережающее профессиональное обучение граждан, находящихся по угрозой увольнения.
- 2. Стажировка выпускников образовательных учреждений в целях приобретения ими опыта работы.
- 3. Помощь безработным в открытии собственного дела.

# *Востребованные профессии на Ставрополье*



*Гимназист  
к отцу пришел  
и спросил серьёзно:*

**А на какие профессии сейчас  
спрос? И куда пойти учиться?**



- Всего в банке данных ГУ центров занятости населения районов и городов края с начала 2010 года зарегистрировано 57,5 тыс. вакансий, из них 45,7 тыс., или 79,5%, для замещения рабочих профессий, в т.ч. 25,3 тыс. вакансий, или 44%, с оплатой труда выше прожиточного минимума в Ставропольском крае.



# Неквалифицированные рабочие места

- - подсобный рабочий - 18157
- - дорожный рабочий, рабочий - 5797
- - уборщиков помещений, территорий - 1408
- - укладчик, упаковщик - 904
- - грузчик - 860
- - санитарка - 577
- - дворник - 433
- - кухонный рабочий - 388
- - сторож (вахтер) - 356
- - мойщик автомашин, посуды - 318
- - горничная - 108

# Наиболее востребованные строительные профессии

- - штукатур-маляр - 992
- - бетонщик - 927
- - каменщик - 829
- - арматурщик - 540
- - плотник, плотник-бетонщик - 401
- - облицовщик-плиточник - 348
- - токарь 6
- - столяр



# Наиболее востребованные вакансии по рабочим профессиям



● - слесарь	-	2039	
● - водитель автомобиля			-
● - продавец товаров	-	1480	
● - аппаратчик	-	940	
● - повар	-	806	
● - монтажник			- 758
● - плодовоощевод, овощевод	-	693	
● - машинист	-	662	
● - тракторист			- 642
● - оператор	-	629	
● - официант	-	560	
● - швея, портной	-	506	
● - электрогазосварщик			
● - 479			
● - электромонтер	-	262	
● - бармен	-	142	

# Инженерно-технические работники и служащие



● - врач	-	1484	
● - медицинская сестра			- 949
● - инженер	-	728	
● - агент коммерческий, страховой, торговый	-	716	
● - менеджер	-	676	
● - специалист	-	619	
● - бухгалтер			-
584			
● - охранник	-	502	
● - контролер	-	415	
● - педагог, преподаватель, учитель	-	299	
● - мастер	-	291	
● - воспитатель детского сада			- 255
● - социальный работник	-	254	
● - электрик	-	227	
● - секретарь, делопроизводитель	-	219	
● - юрисконсульт			- 196
● - консультант	-	178	
● - фельдшер	-	167	
● - экономист			- 107



***По данным за сентябрь 2010 года, на  
Кавминводах нашли работу:***

***Минераловодский район – 121 человек из 1227***

***Ессентуки – 140 человек из 364***


***Железноводск – 221 человек из 552***

***Пятигорск – 148 человек из 845***

***Кисловодск – 195 человек из 627***

# Дифференцированный Тест

- Ответы “да” или “нет”.



- Выполнить:



# Проверка теста

## Тест на “5” ( ответы “да” и “нет”)

	1	2	3	4	5	6	7
да	+			+			
нет		+	+		+	+	+

## Тест на “4” ( ответы “да” и “нет”)

	1	2	3	4	5	6	7
да	+				+	+	+
нет		+	+	+			

Обсудим проблему нашего урока!

**“Безработица равна 100%,  
если безработный – это Вы”.**

- Согласны ли вы с этим суждением или нет?



**“Человек лишь там чего-то добивается, где он сам верит в свои силы”.**

Я вам желаю верить в себя и достигать поставленных целей, и тогда, наверняка, проблема безработицы обойдет вас стороной.

## Домашнее задание

1. Привести примеры видов безработицы.
2. Составить задачу по теме безработица.
3. Эссе на тему: “Безработица равна 100%, если безработный это Вы”