

Живая и неживая природа

Урок природоведения во 2 классе

Учитель: Марущак Лариса

План:

1. Что такое природа?
2. Живая и неживая природа, связь между ними.
3. Явления природы.

Вопросы



ПРИРОДА



Основные признаки живой природы

- Дыхание
- Питание
- Размножение
- Рост
- Смерть

Игра « Живое неживое»

1. Что видно только ночью?
2. Один пастух тысячи овец пасет.
3. Летом греет, зимой холодит.
4. Без рук ,без ног а бежит.
5. Дышит , растет ,а ходить не может.
6. В лесу на одной ножке выросла лепешка.
7. Под мостиком виляет хвостиком.
8. На шесте дворец ,во дворце певец.
9. Ползун ползет ,иглы везет.



Вода

Живая природа

Неживая природа



Физкультминутка

Кузнечики,
Поднимайте плечики,
Прыгайте, кузнечики,
Прыг-скок, прыг-скок,
Сели, травушку покушаем,
Тишину послушаем.
Тише, тише, высоко,
Прыгай на носках легко.

Неживая природа

```
graph TD; A[Неживая природа] --> B[солнце]; A --> C[воздух]; A --> D[вода]; B --> E[Живая природа]; C --> E; D --> E; E --> F[животные]; E --> G[человек]; E --> H[растения];
```

солнце

вода

воздух

Живая природа

животные

человек


растения

Связь между живой и неживой природой



Неживая



Живая



Явления природы



Зима



Многие явления природы
связаны со сменой
времен года, они
называются

сезонными явлениями

Времена года



Что нового мы узнали

сегодня на уроке?