

ГАЗ ОПАСНЫМ МОЖЕТ СТАТЬ, ЕСЛИ ПРАВИЛА НЕ ЗНАТЬ!

**Выполнила : Ходаева С.В.
учитель начальных классов МБОУ
«СОШ №4» г.Торжок**




ценное сырье -
значит тёплое
жилье.





Чтобы был в квартире
свет,
На столе всегда обед.



Газ напрасно мы не
тратим,
за него исправно
платим.



Да, конечно!
Ведь запас не
бесконечный!






Закрывать краны на плите и перед ней



Нет, можно отравиться газом





**Нельзя сушить белье таким образом,
так как МОЖЕТ ВСПЫХНУТЬ ПОЖАР**



Уменьшить краником пламя





**НЕТ, МОЖНО ЗАЛИТЬ КОНФОРКУ
ПИЩЕЙ И ПЛАМЯ ПОГАСНЕТ И
ПРОИЗОЙДЕТ УТЕЧКА ГАЗА**





Нет, может произойти взрыв газа

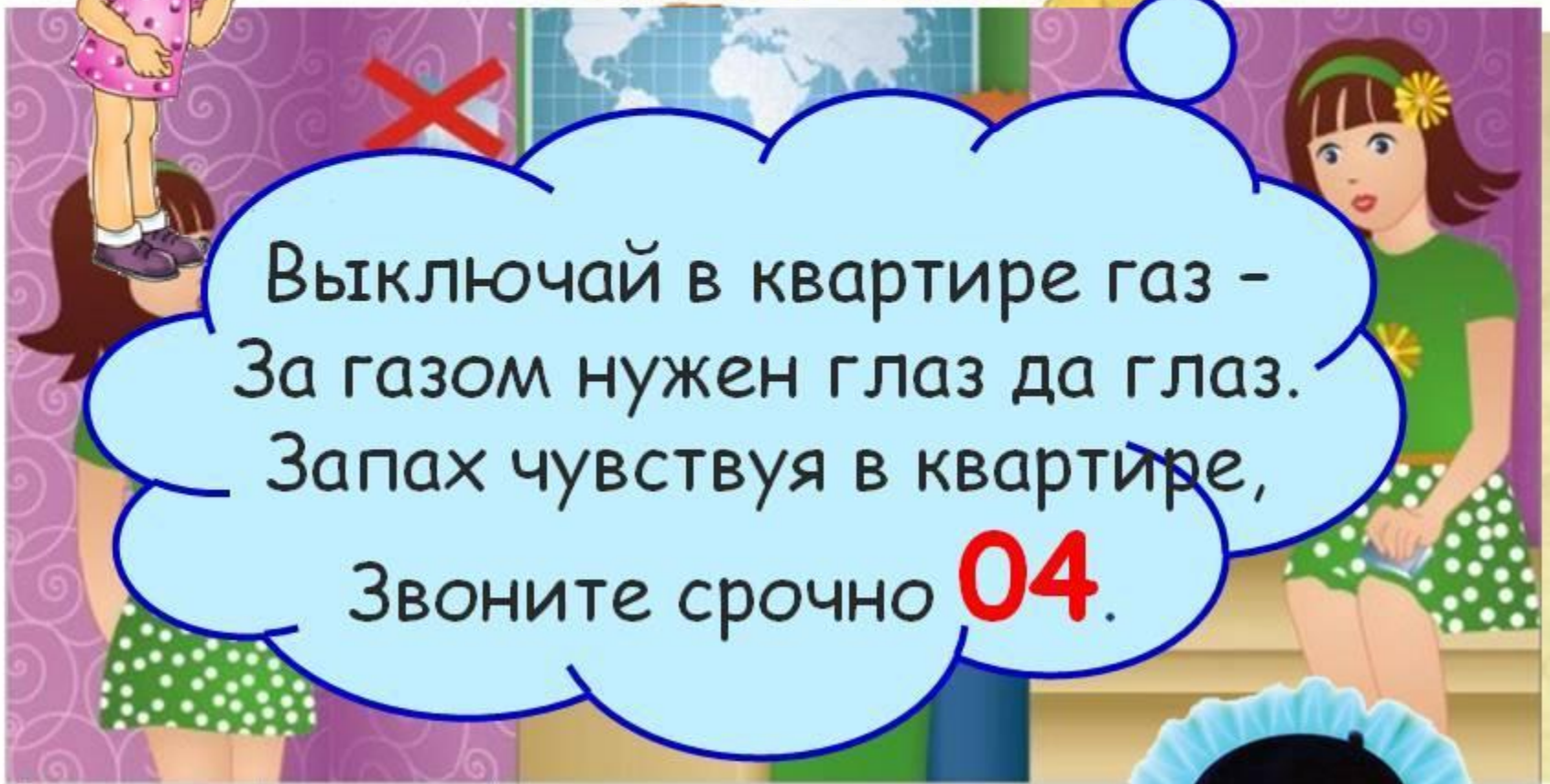


Нужно проветрить помещение



Если ты почувствовал
Помни!
запах газа.

Выключай в квартире газ -
За газом нужен глаз да глаз.
Запах чувствуя в квартире,
Звоните срочно **04**.



ПАМЯТКА ДЛЯ ПОЛЬЗОВАТЕЛЕЙ ГАЗОВЫМИ ПЛИТАМИ:

**1. ПЕРЕД ПОЛЬЗОВАНИЕМ ПЛИТОЙ
НЕОБХОДИМО ПРОВЕТРИТЬ ПОМЕЩЕНИЕ И
УБЕДИТЬСЯ, ЧТО ВСЕ КРАНЫ ПЕРЕД ГОРЕЛКАМИ
(НА ПЛИТЕ) И ГОРЕЛКОЙ ДУХОВКИ ЗАКРЫТЫ, И
ТОЛЬКО В ЭТОМ СЛУЧАЕ СЛЕДУЕТ ОТКРЫТЬ
КРАН НА ГАЗОПРОВОДЕ.**



2. ЗАЖЖЕННУЮ СПИЧКУ НУЖНО
ПОДНЕСТИ К ГОРЕЛКЕ, ЗАТЕМ ОТКРЫТЬ
КРАНИК ВКЛЮЧАЕМОЙ ГОРЕЛКИ, ПРИ ЭТОМ
ГАЗ ДОЛЖЕН ЗАГОРАТЬСЯ ВО ВСЕХ
ОТВЕРСТИЯХ КОЛПАЧКА ГОРЕЛКИ.



3. КОГДА СОДЕРЖИМОЕ ПОСУДЫ ЗАКИПИТ, ПЛАМЯ НУЖНО УБАВИТЬ. ЕСЛИ ОСТАВИТЬ БОЛЬШОЕ ПЛАМЯ, ТО ЭТО ПОВЛЕЧЕТ ЗА СОБОЙ БЕСПОЛЕЗНЫЙ РАСХОД ГАЗА, НЕ УСКОРИВ ПРИГОТОВЛЕНИЕ ПИЦЦЫ.



**4. По окончании пользования
горелкой нужно закрыть ее краник.**



**5. ПЕРЕД ЗАЖИГАНИЕМ ГОРЕЛКИ
ДУХОВКИ, ДУХОВКУ НЕОБХОДИМО
ПРОВЕТРИТЬ ПУТЕМ РЕЗКОГО ОТКРЫТИЯ И
ЗАКРЫТИЯ ДВЕРЦЫ ДУХОВКИ (3-5 РАЗ).**



6. ПЛИТУ НЕОБХОДИМО СОДЕРЖАТЬ В ЧИСТОТЕ, НЕ ДОПУСКАЯ ЕЕ ЗАСОРЕНИЯ ПРОЛИТОЙ ПИЩЕЙ. ПРИ ЗАГРЯЗНЕНИИ ГАЗ БУДЕТ СГОРАТЬ НЕ ПОЛНОСТЬЮ, С ВЫДЕЛЕНИЕМ ОТРАВЛЯЮЩЕГО УГАРНОГО ГАЗА.

