



1-а класса

Автор презентации Клюквина В.А. воспитатель ГПД БГОУ №300



# Следопыты

**Найдите в классе, спрятанные фигуры.**



# Проверка внимания

		К
О	Р	
	Н	

Запомните расположение букв



Я + ТЫ + МЫ



**Построиться по: Росту**


**Цвету волос**

**По алфавиту первых букв имен**

# Перевоплощение

Разведчик должен уметь перевоплощаться.

1 группа жестами и мимикой изображает:



«Грустного пингвина»

2 группа изображает:

«Разгневанного поросенка»



# Шифровка

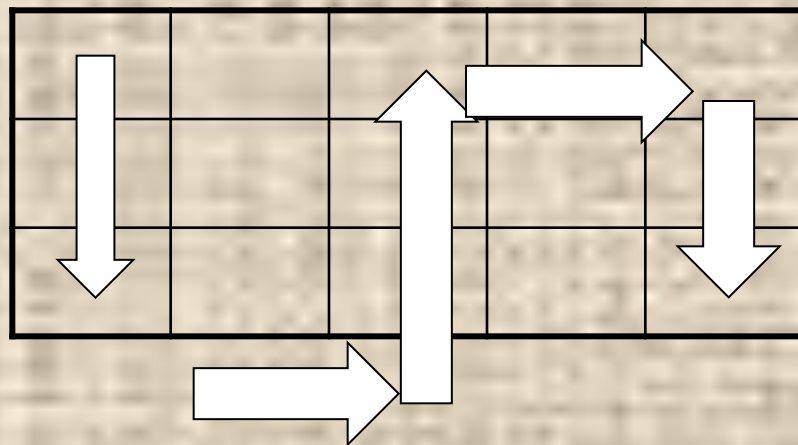
Найдите слово в слове

КУТАРИРАЗВЕДКАМОН  
ПОДВИШПИОНСЕВОЯН  
СТАШИФРОВКАВИНБО  
УРОСЕНДОНЕСЕНИЕТИ



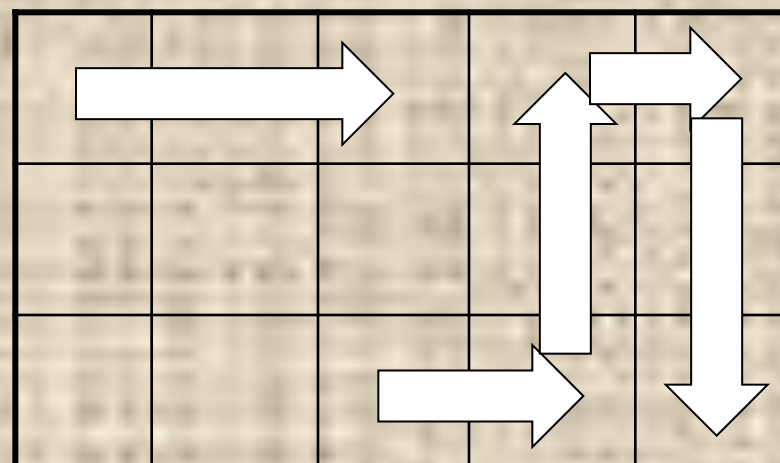
# 1 группа Прочитать высказывания по стрелкам

Т	Б	О	Д	Е
Ы	В	Л	Ж	Ц
А	М	О	Я	Д



## 2 группа

Т	А	К	Ж	А
П	Б	В	Р	Т
Н	И	Д	Е	Ь



# Переправа

Эстафета.

*Кто быстрее доставит донесение в штаб.*





МОЛОДЦЫ!!!



# Используемые изображения

1 изображение «Школа разведчиков» <http://im0-tub-ru.yandex.net/i?id=206677074-56-72&n=21>

2 изображение «Следопыт» <http://im4-tub-ru.yandex.net/i?id=352673544-39-72&n=21>

3 изображение « Матрешки»

[http://go4.imgsmail.ru/imgpreview?key=http%3A//karapundel.com/file/8831.jpg&mb=imgdb\\_preview\\_124](http://go4.imgsmail.ru/imgpreview?key=http%3A//karapundel.com/file/8831.jpg&mb=imgdb_preview_124)

4 изображение «Грустный пингвин» [http://www.nutribuff.com/wp-content/uploads/2011/06/winter\\_walking.gif](http://www.nutribuff.com/wp-content/uploads/2011/06/winter_walking.gif)

5 изображение « Разгневанный поросенок» <http://i.beeset.ru/userfiles/games/224/224493/tmjfillan.gif>

6 изображение «Разведчики» <http://im0-tub-ru.yandex.net/i?id=183728962-08-72&n=21>

7 изображение «эстафета» [http://mschool1.ucoz.ru/news1/osen/SAM\\_0529.jpg](http://mschool1.ucoz.ru/news1/osen/SAM_0529.jpg)