



# Лечебная сила камней

Выполнил: Кабанов Павел,  
ученик 4 «Б» класса,  
МОУ «СОШ № 3»

Руководитель: Юдина Ольга  
Геннадьевна

**2010 год**

# Вступление

Идеей создания работы послужила телевизионная реклама журнала «Минералы – сокровища Земли». Я заинтересовался, купил журнал и стал собирать минералы.

Меня очень увлекла тема камней и возник вопрос: может ли камень оказывать влияние на здоровье человека? Если рассматривать это вопрос, то необходимо серьезно взглянуть на взаимосвязь человека и камня в плане здоровья.

Я считаю, что моя тема актуальна тем, что с древних времен известна связь человека с природой и с камнем, как неотъемлемой ее частью. Недаром древние считали, что в камнях таится великая магическая сила. А вера в лечебные свойства камней тоже живёт века.



# Цель: изучение лечебной силы камня

## Задачи:

1. Изучить литературу по данной теме.
2. Проанализировать и обобщить полученные факты.
3. Собрать коллекцию минералов.
4. Приготовить «драгоценный эликсир».
5. Провести анкетирование, найти доказательства лечебной силы камня.
6. На основе собранного материала написать творческую работу.



## Гипотеза:

камни и минералы могут  
лечить человека, поскольку  
обладают целительной  
лечебной силой.



# Виды камней:



## минералы

- Розелит
- Целестин
- Арагонит
- Тремолит
- Акантит
- Миметезин

## драгоценные камни (кристаллы)

- Аметист
- Раухтопаз
- Жемчуг
- Фенакит
- Перламутр
- Рубеллит

# Минералы:



Розелит



Целестин



Арагонит



Тремолит



Акантит




Миметезин


# Драгоценные камни (кристаллы):



Аметист



Жемчуг



Перламутр



Раухтопаз



Рубелит



Фенакит

## Цвет камня:



**Красный:** повышает иммунитет, нормализует пониженное кровяное давление.



**Оранжевый:** способствует укреплению лёгочной ткани.



**Жёлтый:** укрепляет нервную систему, увеличивает выделение желудочного сока, улучшает пищеварение.



# Цвет камня:



**Зелёный:** повышает защитные свойства организма, действует успокаивающим образом на психику, замедляет ритм биения сердца.



**Голубой:** нормализует давление, уменьшает мышечное напряжение



**Синий:** повышает жизненную силу организма, способствует восстановлению нервной системы, лечит рассеянность.

# Лечебные свойства камней:

**Литотерапия** - (лечение порошкообразными минералами), принимаемыми внутрь – широко практиковалась в средние века, в настоящее время это лечение утратило свое значение. В отличие от человека, камни – довольно гармоничные создания природы, тонко реагируют на вибрации Вселенной.


Известно, что кристалл-лекарь можно особым образом переводить болезнь. После этого хорошо подзарядить больное место, положив на него другой камень. Но надо точно знать, какой камень в каком случае нужен.



# Лечебные свойства камней:



**Топаз** облегчает приступ астмы, помогает при заболевании почек, желчных путей; при экземе, анемии; при заболеваниях крови; при бессоннице, при болях в пояснице, суставах, при болезнях позвоночника.



**Азурит** очищает кровь и желчь, лечит нервную систему, применяется при депрессиях, способствует быстрому срастанию переломов.

# Лечебные свойства камней:



**Аметист** уменьшает морщины, сводит веснушки, применяется при ожогах, используется при гастрите, способствует хорошей циркуляции крови.



**Малахит** помогает при истощениях нервной системы, при зубной боли, судорогах, при сердечно-сосудистых заболеваниях, астме, ревматизме, при заболевании печени.

# Лечебные свойства камней:



**Тигровый глаз** используется для лечения сердечно-сосудистых заболеваний, астмы, ревматизма, отравлений.



**Александрит** помогает при панкреатите, при раздражительности, способствует очищению крови.



**Жемчуг** помогает при кожных заболеваниях, укрепляет сердце, способствует крепкому здоровому сну.

# Лечение шунгитом:

Шунгит – своё название камень получил от заонежского поселения Шуньга.



Применяя воду в качестве питья и приготовления пищи, можно лечить болезни: органов пищеварения (гастриты, язвы желудка, камни в почках), и костно-мышечной системы (артриты, артрозы), и нервной системы, и мочеполовой системы, и системы кровообращения, и аллергические заболевания.


# Лечение шунгитом:

Из истории известно, что благотворные свойства чёрного камня были оценены Петром I, по его приказу на берегу Онежского озера в 1719 году был построен санаторий, в котором водичкой настоянной на шунгите лечился и сам царь, и направлял солдат. Санаторий «Марциальные воды» действует и сейчас под Петрозаводском.



# Лечение янтарём:

Издавна считалось, что нет такой болезни, от которой янтарь не приносил бы исцеления.



Люди носили камень в карманах, чтобы не было камней в почках, носили ожерелье из янтаря на шее, чтобы не было головной боли и от приступов астмы, Бусы из янтаря также помогают при расстройствах функции щитовидной железы, при болезнях ушей, глаз, горла. Пластинками из янтаря натирают виски при головной боли, а также болезненные суставы при артритах.





# Как приготовить «Драгоценный эликсир»:

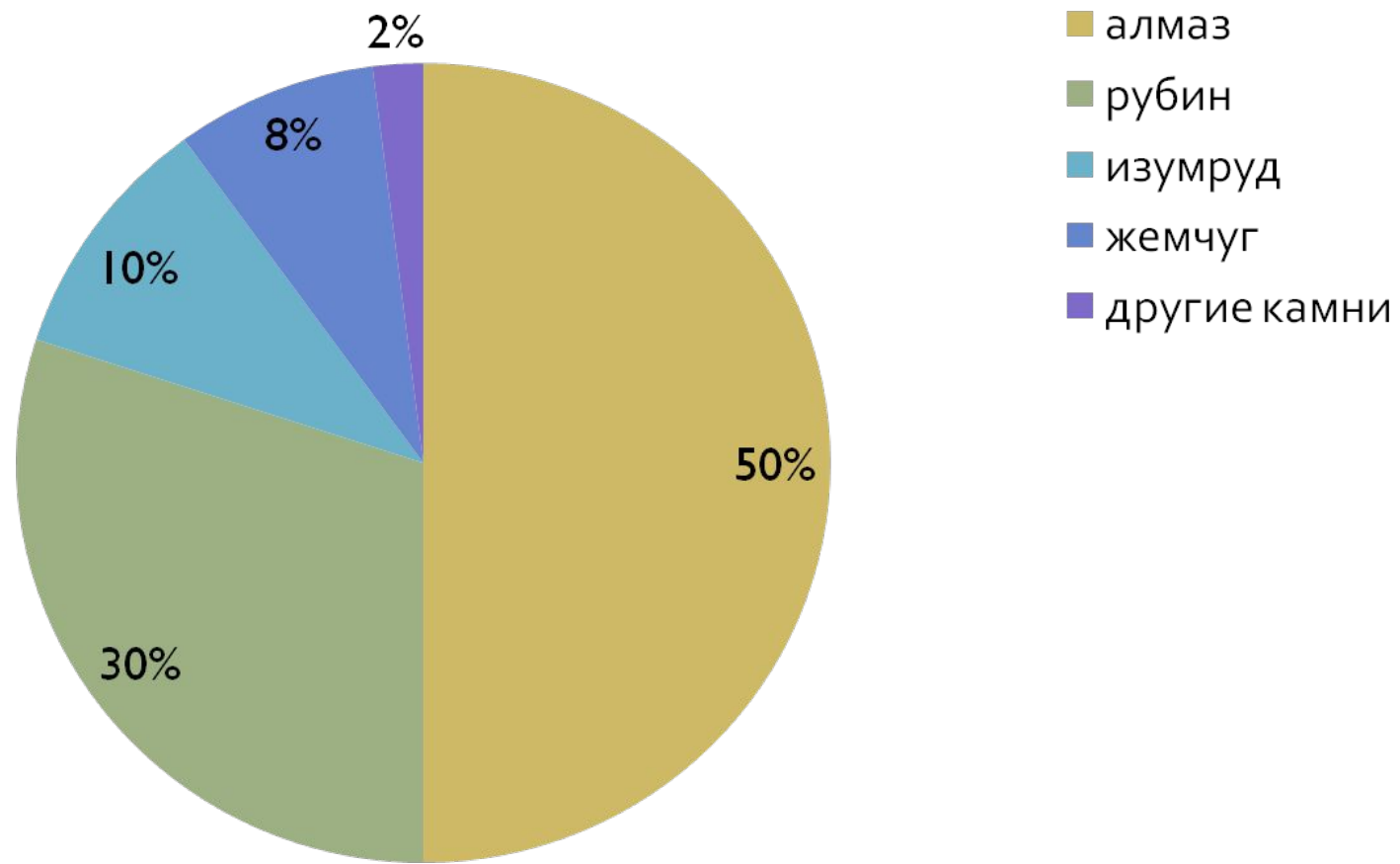
1. Очистить драгоценный камень (очень тщательно промыть проточной водой)
2. Поместить камень в прозрачный сосуд с дистиллированной водой
3. Выставить ёмкость с камнем на солнце (в начале дня)
4. Через три часа разлить жидкость по емкостям

**Обратить внимание!**

Готовьте лекарство на растущей Луне, а используйте на убывающей.

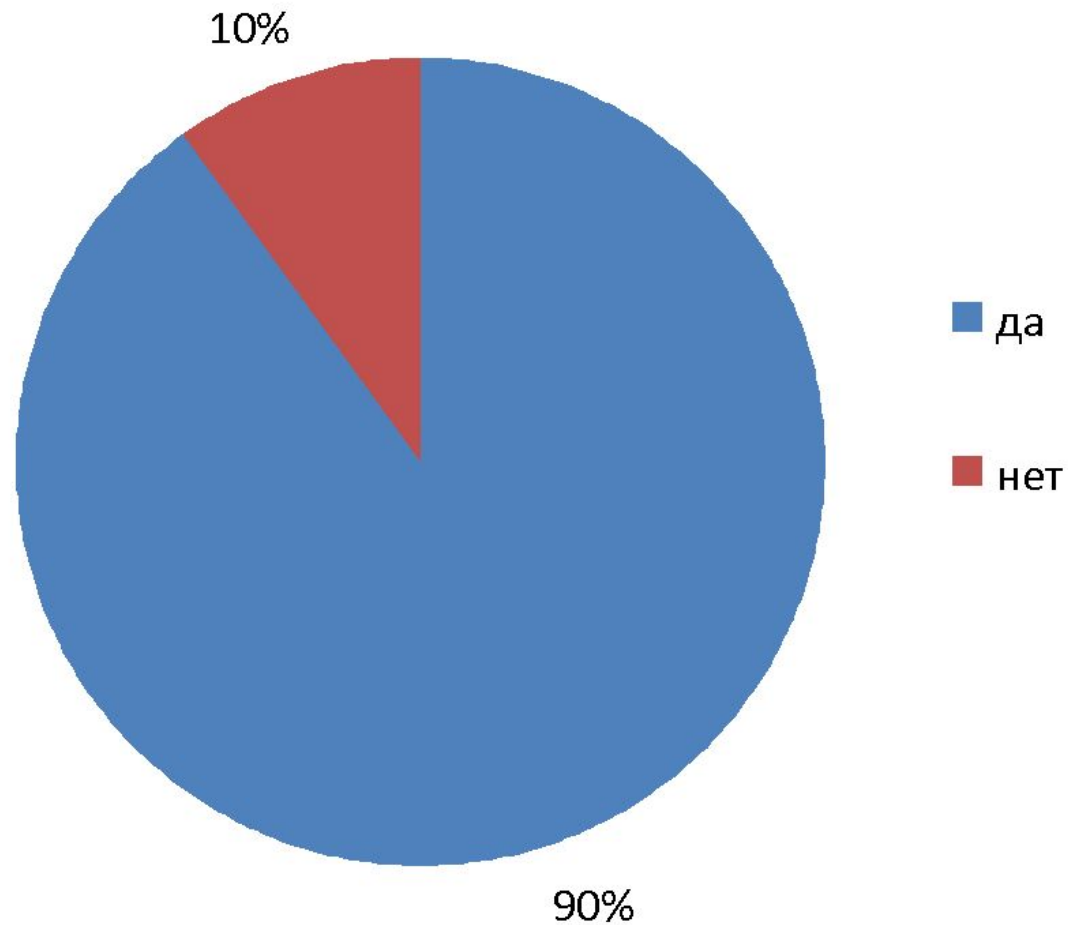
# Анкета:

Какие минералы и драгоценные камни вы знаете?



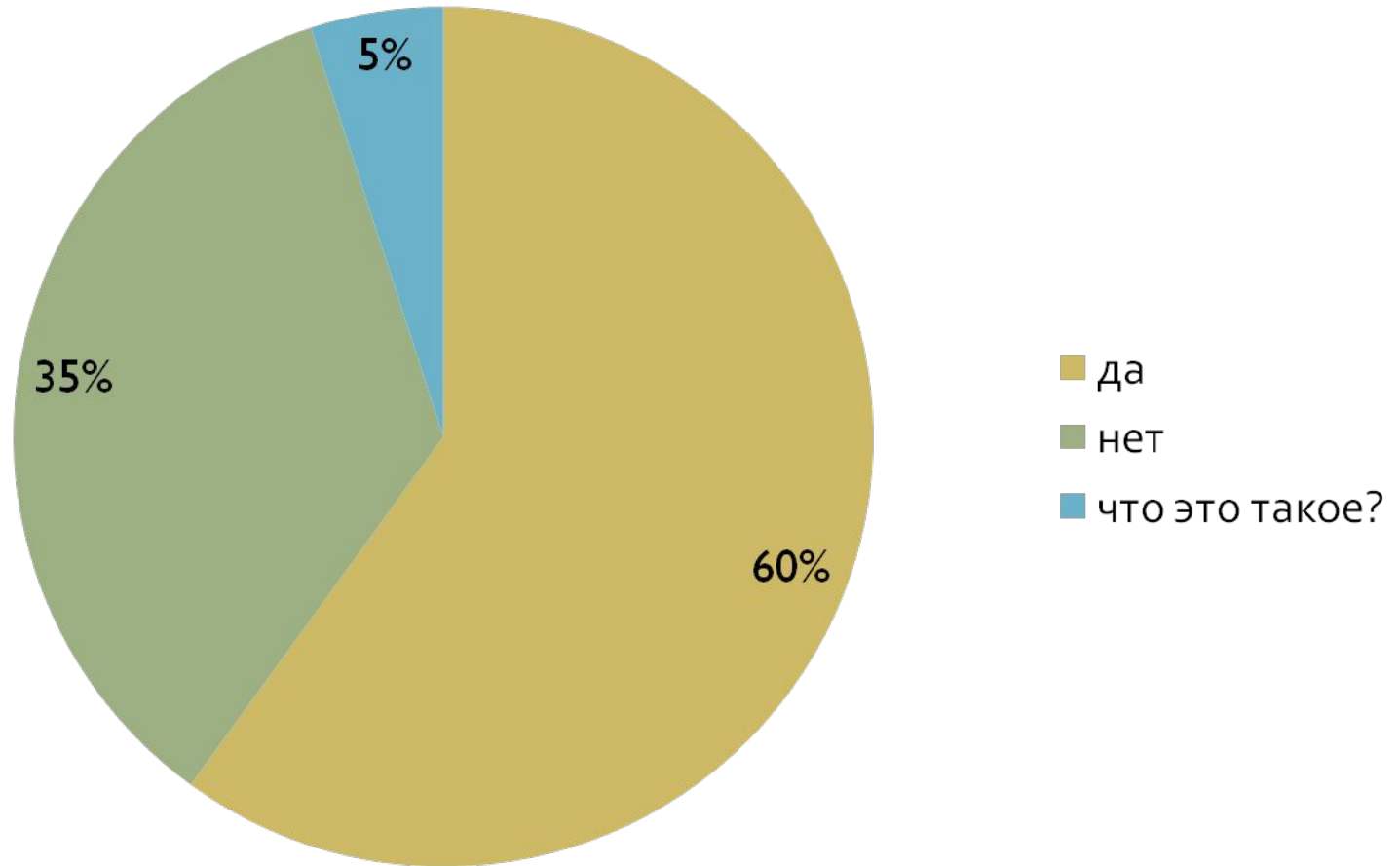
# Анкета:

**Как вы думаете, может ли камень оказывать влияние на здоровье человека?**



# Анкета:

Слышали ли Вы о лечении шунгитом?



# Заключение:

Драгоценные камни довольно дороги, и к тому же не является средством скорой помощи. Но не даром в старые времена люди «прибегали» к помощи магических камней, для укрепления своего здоровья и даже исцеления.

В начале моей работы была выдвинута гипотеза: камни и минералы могут лечить человека, поскольку обладают целительной лечебной силой?

Да, я считаю, нашёл подтверждение данной гипотезе, а именно, что камни действительно исцеляют и помогает человеку. Но только если человек знает какой камень и когда ему нужен.

