

# Мезенская роспись – живая нить из глубины веков



*Мастер-класс Камеовой В.И.,  
педагога дополнительного образования  
первой квалификационной категории  
МБОУ ДОД «Дворец детского (юношеского) творчества» г. Дзержинск*

**Цель  
мастер-класса**

Знакомство с историей  
возникновения мезенской росписи,  
основными ее элементами, освоение  
на практике простейших приемов

**Раздел** дополнительной образовательной программы  
студии ИЗО: «Декоративная композиция»

**Тема:** «Мезенская роспись»

**Год обучения:** третий

**Объем учебной нагрузки:** 9 часов.



***Практическое применение в школьном курсе:  
раздел «Декоративное рисование».***

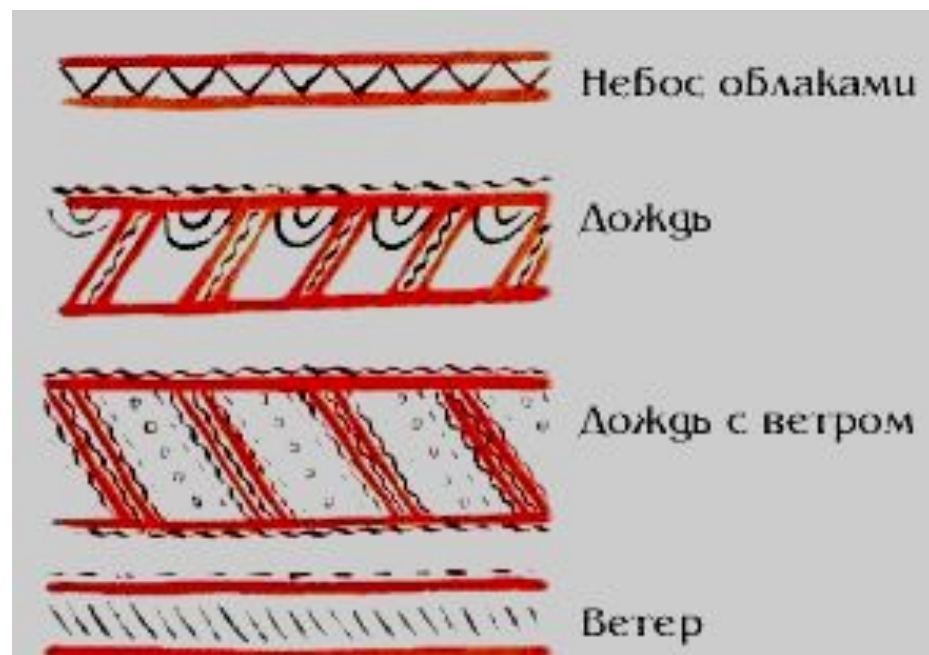
# История возникновения росписи



# История возникновения росписи



# Семантика знаков мезенской росписи



# Ю.Г.Дорожин «Мезенская роспись»

(Рабочая тетрадь по основам народного искусства )



# Узоры в прямой клетке

Шаг 1

Шаг 2

Шаг 3




# Ленточный орнамент: узоры в треугольнике

Шаг 1



Шаг 2




Шаг 3






# Ленточный орнамент: узоры в полосе




# Узоры в косой клетке



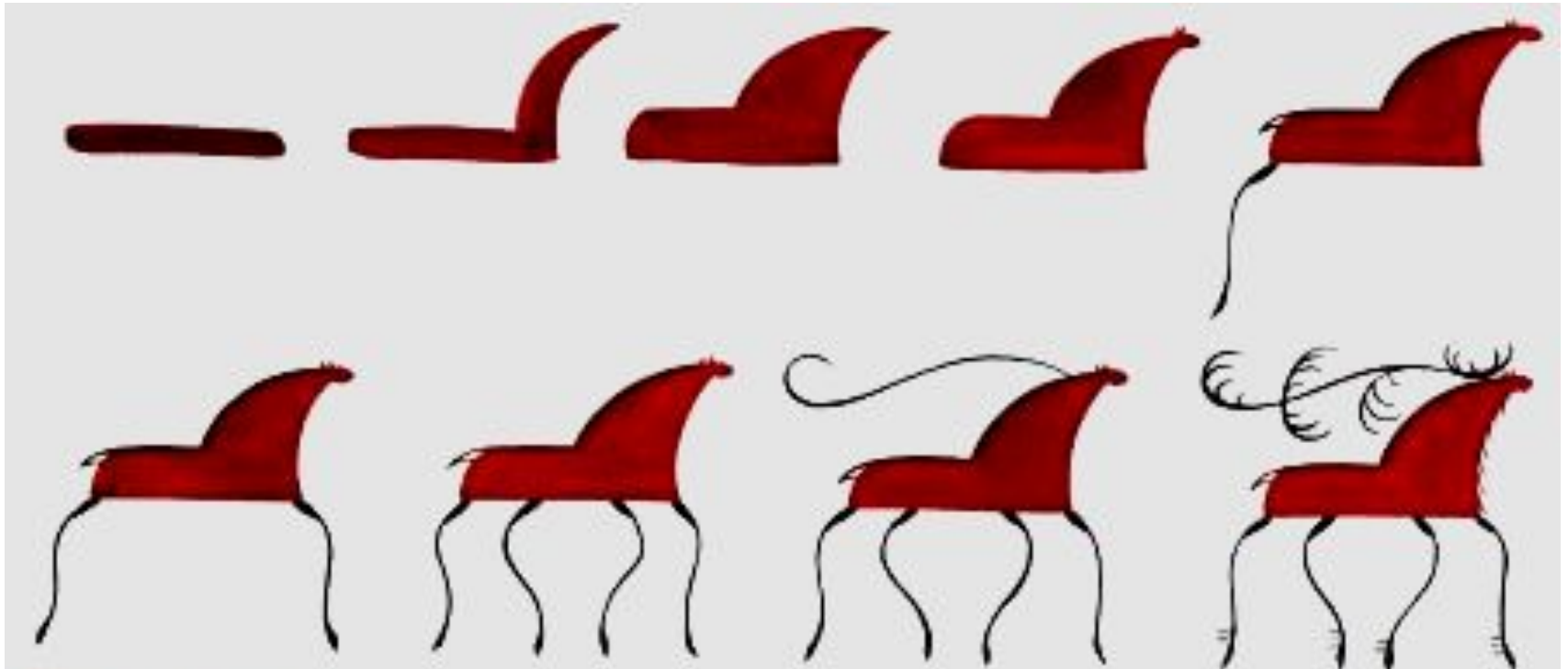
# Цветы и деревья



# Уточки и лебеди



# Олени и кони



# Список использованных источников информации

В материале Мастер- класса были использованы рисунки детской тетради для творчества. [«Мезенская роспись», Ю.Г. Дорожин.](#)