

«Поделись улыбкою своей»

A young girl with blonde hair is shown in profile, blowing bubbles. The background is a soft, greenish-yellow color with many bubbles floating around her. The overall mood is joyful and light.

Учитель начальных классов

Сивакова Екатерина Ильинична

г. Ангарск


**МБОУ «СОШ с углубленным изучением
английского языка № 27»**



«Её нельзя купить, её можно только подарить»



Харви Бэлл - создатель смайлика



Улыбка – это движение лица, губ, глаз, выражающее привет, удовольствие, насмешку или другие чувства.



Улыбаться – это улыбкой выразить доброе отношение, удачу, счастье.





Секреты улыбки

1

Когда люди улыбаются, они становятся красивыми.

2

Улыбка-сама есть способ общения.

3

Улыбка помогает приобрести друзей.

4

С помощью улыбки можно улучшить своё настроение и окружающих.

5

Станьте себе лучшими друзьями, улыбайтесь чаще!

Ritratto di Monna Lisa del Giocondo

Портрет госпожи Лизы Джокондо



«Мона Лиза» — портрет молодой женщины, написанный итальянским художником Леонардо да Винчи около 1503 года.


Картина является одним из самых известных произведений живописи в мире.

Относится к эпохе Возрождения. Выставлена в Лувре (Париж, Франция).

Улыбка Мира



«Ничто не ценится так дорого, и не стоит так дешево, как простая, дружеская улыбка»





Пословицы

1

Улыбка никому не вредит.

2

Кто улыбается, тот живёт.

3

Улыбка – лекарство против обиды.

4

Улыбаюсь – значит прощаю.

5

Увидишь лицо без улыбки,
улыбнись сам.

Умеете ли вы улыбаться?



Упражнение «СЛОН»


Идёт Язычок дальше. Ой, кто это такой большой с длинным носом? Да это же... слон! Давай покажем, какой у слона хобот!

Буду подражать слону!

Губы «хоботом» тяну.

А теперь их отпускаю

И на место возвращаю.



2. Смотрит Язычок на слона, а тот стал набирать хоботом воду и поливать себя.

Я водичку набираю

И ребяток поливаю!

Упражнение «Чистим зубы»



Улыбнись, приоткрой рот, почисти кончиком языка нижние зубы, делая движения из стороны в сторону. Почисти ещё раз старательно нижние зубы с внутренней стороны. Так же почисти верхние зубки.



Упражнение «Голливудская улыбка»

Помните, как улыбается Джулия Робертс? Вот так, обнажая все зубки улыбайтесь, растягивая губы до самых ушей.



Памятка-рекомендация

1

Каждый день тренируйся - улыбайся перед зеркалом. Одну минуту оставайся в таком состоянии.

2

У себя в комнате постарайся повесить картинку или фотографию смеющегося человека.

3

Чаще смотри на картины с пейзажами и животными.

4

Дома, в школе, на улице чаще улыбайся родителям, учителям, друзьям.

5

Улыбайся, когда здороваешься.

Правила улыбки

1

Улыбка поможет в общении.

2

Старайся чаще улыбаться
друзьям, родителям, учителю.

3

Смейся заразительно, но знай, где и как смеяться.

4

Умей смеяться над собой.

5

Не смейся над чужим горем или физическим недостатком.



В мире живите, вы, горя не зная,
Пусть все завидуют, глядя на вас.
Будьте веселыми, будьте вы счастливы!
Тысячу, тысячу, тысячу раз!

Ищите улыбку, цените улыбку,
Дарите улыбку друзьям.

Любите улыбку, храните улыбку —
Нам жить без улыбки нельзя!





Источники:

- images.yandex.ru › картинки улыбки
- pda.privet.ru
- blogs.privet.ru
- beauty.inforico.ua
- education.simcat.ru
- fashiony.ru
- open.az
- motivators.ru
- kazan.vigoda.ru
- www.golosbel.ru
- happy-school.ru
- www.creativepro.com