

Дипломная работа

методические рекомендации

**Погостинская
Нина Николаевна,**

доктор экономических наук,
профессор,

Заслуженный работник высшей школы РФ,

академик МАИ и МАН ВШ,

Заведующая кафедрой финансов МБИ

Выбор темы

- интерес к углублению знаний,
- доступность необходимых данных (фактических, цифровых),
- внимательное прочтение названия (всех слов!).

Определение объекта, цели, предмета, задач

Объект:

- предприятие любой организационно-правовой формы (коммерческое или некоммерческое);
- паевые фонды, страховые компании, банки и пр. (при условии постоянной работы в них и доступности необходимой информации).

Цель

- разработать (мероприятия, план, проект...),
- исследовать (зависимость, влияние, соотношение),
- провести анализ ... и сформировать...
- обосновать (выбор варианта финансирования, решение...)
- **НЕ изучить!!**

Предмет

Аспект деятельности предприятия,
который определяется выбранной
темой

Задачи

- раскрыть содержание...
- провести сравнительный анализ подходов, методов...
- исследовать специфику...
- собрать информацию о...
- провести расчеты... и проанализировать...
- выявить проблемы...
- разработать мероприятия для ликвидации выявленных проблем;
- рассчитать экономический эффект от внедрения предложенных мероприятий.

Типовая структура дипломной работы (60-70 стр.)

- Введение (актуальность, цель, объект, предмет, задачи) – 2-3 стр.
- 1 глава – описательная: обзор литературы по теме (до 20 стр.),
- 2 глава – аналитическая: расчеты, выводы, выявление проблем (20-30 стр.),
- 3 глава – конструктивная: разработка и экономическое обоснование мероприятий по решению выявленных проблем (15-25 стр.),
- Заключение (обобщение выводов по всем главам) – 2-3- стр.,
- Список источников (не менее 25),
- Приложения – исходные данные, вспомогательные материалы (не обязательный элемент).

5 составных элементов и критерии оценки дипломной работы

- обзор литературы;
- аналитические расчеты;
- разработка и экономическое обоснование (расчеты) мероприятий;
- иллюстрации;
- правильное оформление (ГОСТ).

Обзор:

а) дословное цитирование:

Несколько иную позицию по раскрытию сущности финансового состояния предприятия, его финансовой устойчивости и взаимосвязи между ними занимает Г.В. Савицкая. Она отмечает, что «финансовое состояние предприятия - это экономическая категория ...» [25, с.452].

б) «пересказ»:

При этом А.Д. Шеремет и Е.В. Негашев подчеркивают, что одной из важнейших характеристик финансового состояния предприятия выступает его финансовая устойчивость [28, с.139]. Они выделяют четыре типа финансового состояния, в которых может находиться предприятие: абсолютная устойчивость финансового состояния, нормальная устойчивость финансового состояния, неустойчивое финансовое состояние, кризисное финансовое состояние [28, с. 156-158].

Заимствования (не более 25%)

Все заимствования должны сопровождаться ссылками:

- любые числовые данные;
- определения,
- перечень этапов,
- классификации,
- показатели и коэффициенты (формулы),
- рисунки,
- таблицы.

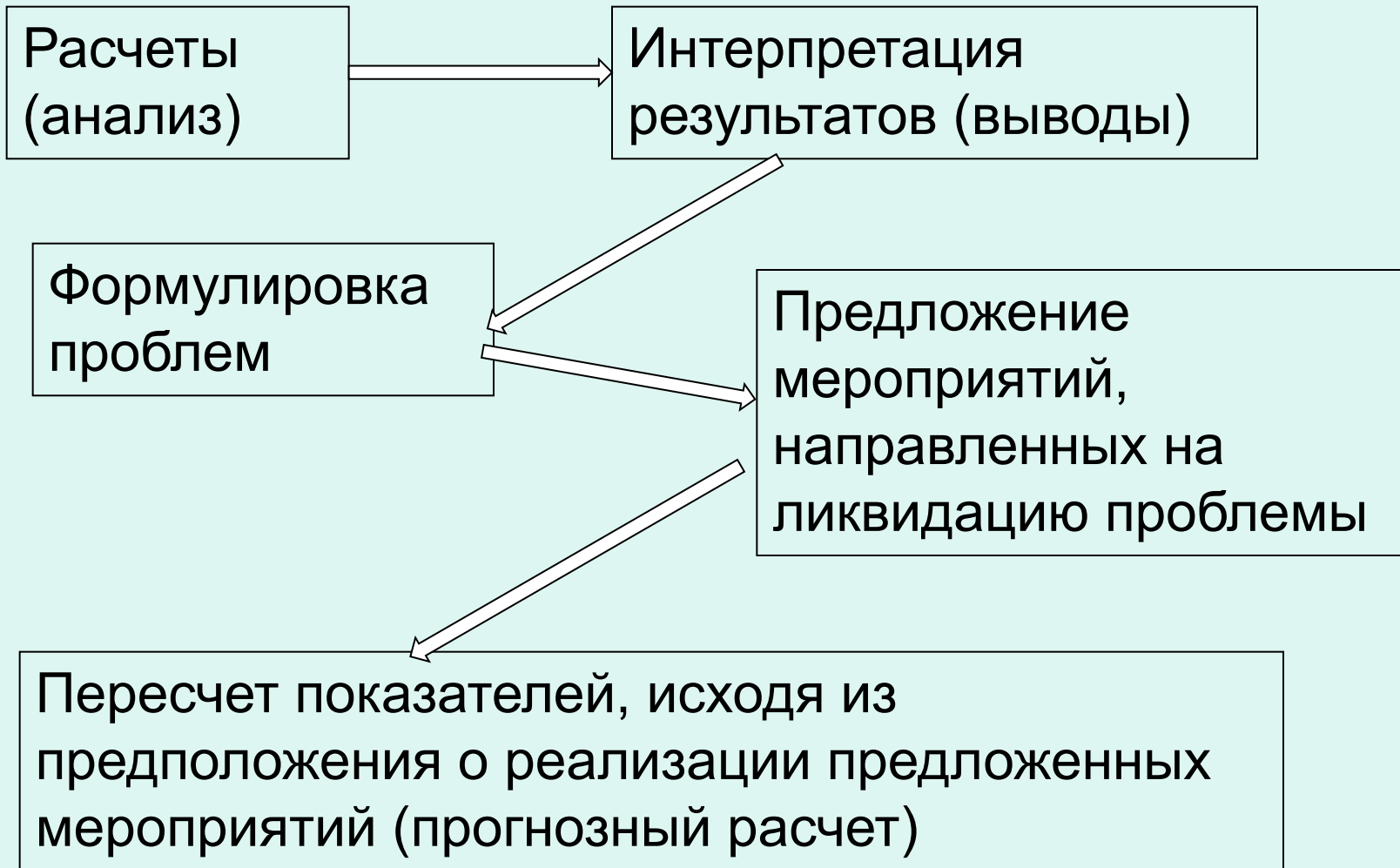
Проверка на плагиат – обязательно!

Анализ

- качественный (вербальный): сравнения, обобщения, выявление противоречий, определение достоинств и недостатков
- количественный:
 - расчет различных показателей: абсолютных и относительных,
 - оценка статики и динамики,
 - оценка структуры,
 - применение более сложных моделей

важно: учет временной ценности денег (инфляция, оборачиваемость, риск), альтернативных затрат (упущенной выгоды)

Разработка мероприятий



Иллюстрации

- **рисунки:**
 - схемы,
 - графики,
 - диаграммы.

Оформление

Обзор источников.

Ссылки [25, с.452].

25 – номер источника из списка источников;

452 – номер страницы, с которой взяты цитаты, цифровые данные, таблицы или рисунки.

Точка – после ссылки!

Оформление списка источников

1. Колесников Ю.В., Погостинская Н.Н. Ребрендинг в современных российских условиях // Экономическая кибернетика: Системный анализ в экономике и управлении: Сборник научных трудов. Выпуск № 14 / Под ред. Д.В.Соколова и В.П.Чернова. – СПб.: Изд-во СПбГУЭФ, 2006. – С.38-40. (статья из сборника)
2. Погостинская Н.Н. Теория стратегического управления: организация, власть, мотивация. – СПб.: Изд-во МБИ, 2008. – 230 с. (монография)

Оформление списка источников

3. Погостинский Ю. А. Структурно-динамические модели стратегического управления // Вестник ИНЖЭКОНА. Серия: Экономика – 2007. – № 3(16). – С.288-292. (статья из журнала, газеты)
4. Погостинский Ю. А. Координационный механизм стратегического управления // Российский экономический интернет-журнал [Электронный ресурс]: Интернет-журнал АТиСО / Акад. труда и социал. отношений – Электрон. журн. – М.: АТиСО, 2007 –.– № гос. регистрации 0420600008. – Режим доступа:
<http://www.e-rej.ru/Articles/2007/Pogostinsky.pdf>, свободный – Загл. с экрана. – 0,9 п.л. (статья из электронного журнала)

Таблицы

Таблица 1 – Классификация различий между внутренним и внешним экономическим анализом финансового состояния предприятия

Классификационный признак	Внешний анализ	Внутренний анализ
Назначение	Общая оценка имущественного и финансового состояния	Поиск резервов увеличения прибыли и эффективности деятельности
Исполнители и пользователи	Собственники, участники рынка ценных бумаг, налоговые органы, кредиторы, инвесторы и др.	Управленческий персонал предприятия (руководители и специалисты)
Базовое информационное обеспечение	Бухгалтерская отчетность	Регламентированные и нерегламентированные источники информации
Характер предоставляемой информации	Общедоступная аналитическая информация	Детализированная информация конфиденциального характера
Степень унификации методики анализа	Достаточно высокая унификация процедур и алгоритмов	Индивидуализированные разработки
Временной аспект анализа	Ретроспективный и перспективный	Оперативный

Таблицы

- нумерация (либо 1,2,3... либо 1.1, 1.2,... 2.1...)
- названия – обязательны,
- ссылки из текста перед таблицей,
- не разрывать,
- обязательно указывать объект и дату (период)
(не начало отчетного периода, а начало 2010 г.),
- указывать единицы измерения,
- указывать источник.

Таблица 2.1.3 – Критерии классификации предприятий по финансовой устойчивости [20, с.113]

Показатели (коэффициенты)	Группы				
	1	2	3	4	5
абсолютной ликвидности	$K \geq 0,5$ 20 баллов	$0,4 \leq K < 0,5$ 16 баллов	$0,3 \leq K < 0,4$ 12 баллов	$0,2 \leq K < 0,3$ 8 баллов	$K < 0,2$ 4 балла
быстрой ликвидности	$K \geq 1,5$ 18 баллов	$1,4 \leq K < 1,5$ 15 баллов	$1,3 \leq K < 1,4$ 12 баллов	$1,2 \leq K < 1,3$ 7,5 баллов	$K < 1,2$ 3 балла
текущей ликвидности	$K \geq 2$ 16,5 баллов	$1,8 \leq K < 2$ 13,5 баллов	$1,5 \leq K < 1,8$ 9 баллов	$1,2 \leq K < 1,5$ 4,5 балла	$K < 1,2$ 1,5 балла
финансовой независимости	$K \geq 0,5$ 15 баллов	$0,4 \leq K < 0,5$ 12 баллов	$0,3 \leq K < 0,4$ 9 баллов	$0,2 \leq K < 0,3$ 6 баллов	$K < 0,2$ 3 балла
обеспеченности собственными источниками финансирования	$K \geq 0,6$ 17 баллов	$0,56 \leq K < 0,6$ 14,2 балла	$0,5 \leq K < 0,56$ 9,4 балла	$0,44 \leq K < 0,5$ 4,4 балла	$K < 0,44$ 1 балл
финансовой независимости в части формирования запасов	$K \geq 1$ 13,5 баллов	$0,9 \leq K < 1$ 11 баллов	$0,8 \leq K < 0,9$ 8,5 баллов	$0,65 \leq K < 0,8$ 4,8 балла	$K < 0,65$ 1 балл
Балльная оценка финансового состояния	100 - 81,8	81,7 - 60	59,9 - 35,3	35,2 - 13,6	13,5 и менее

Таблица 3 – Анализ состава и структуры активов ООО «НПК Проектводстрой»

№ пп	Разделы, группы статей баланса	на начало 2008 года		на 30.06.08		на 31.12.08		на 30.06.09	
		т.р.	в % к общему итогу баланса	т.р.	в % к общему итогу баланса	т.р.	в % к общему итогу баланса	т.р.	в % к общему итогу баланса
1	Внеоборотн ые активы	3137	18,53	2988	14,27	2857	14,81	3829	21,76
1.1	Из них: нематери- альные активы	-	-	-	-	-	-	-	-
1.2	Основные средства	3137	18,53	2988	14,27	2857	14,81	3829	21,76

Таблица **A1** – Определение вероятности банкротства **ООО «НПК Проектводстрой»** с использованием модели Лиса
(первая таблица из приложения **A**)

Показатели	порядок расчета	на начало 2008 г.	на 30.06.08	на 31.12.08	на 30.06.09
Коэффициенты модели Лиса					
X1	ОбА / Бл	0,815	0,857	0,852	0,782
X2	ПР / Бл	0,269	0,035	0,149	0,008
X3	СК / ЗК	0,638	0,464	0,623	0,715
X4	ЧП / Бл	0,190	0,002	0,042	-0,004
Z-счет Лиса: $Z = 0,063 * X1 + 0,092 * X2 + 0,057 * X3 + 0,001 * X4$		0,11	0,08	0,10	0,09
Вероятность банкротства		Крайне мала	Средняя	Крайне мала	Средняя

Рисунки

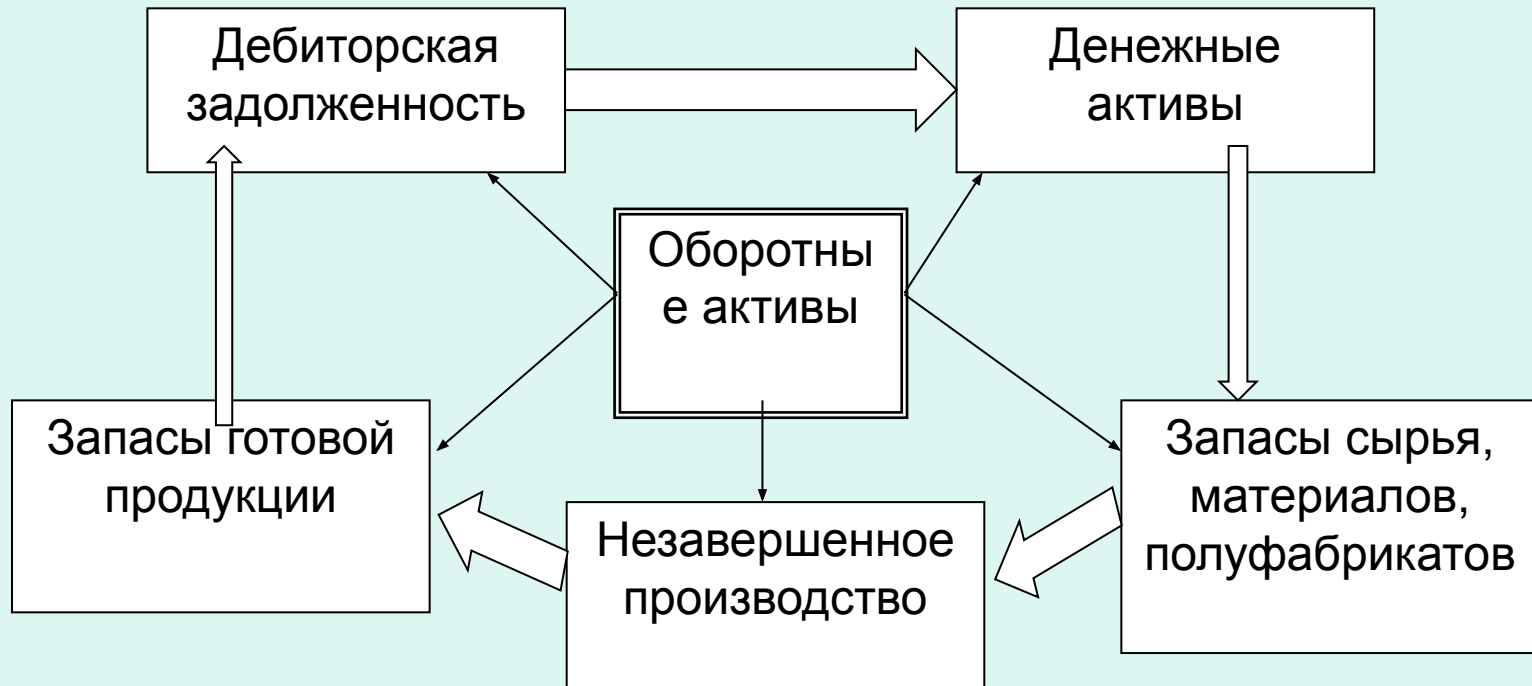


Рисунок 3.4.1 – Схема кругооборота оборотных средств предприятия

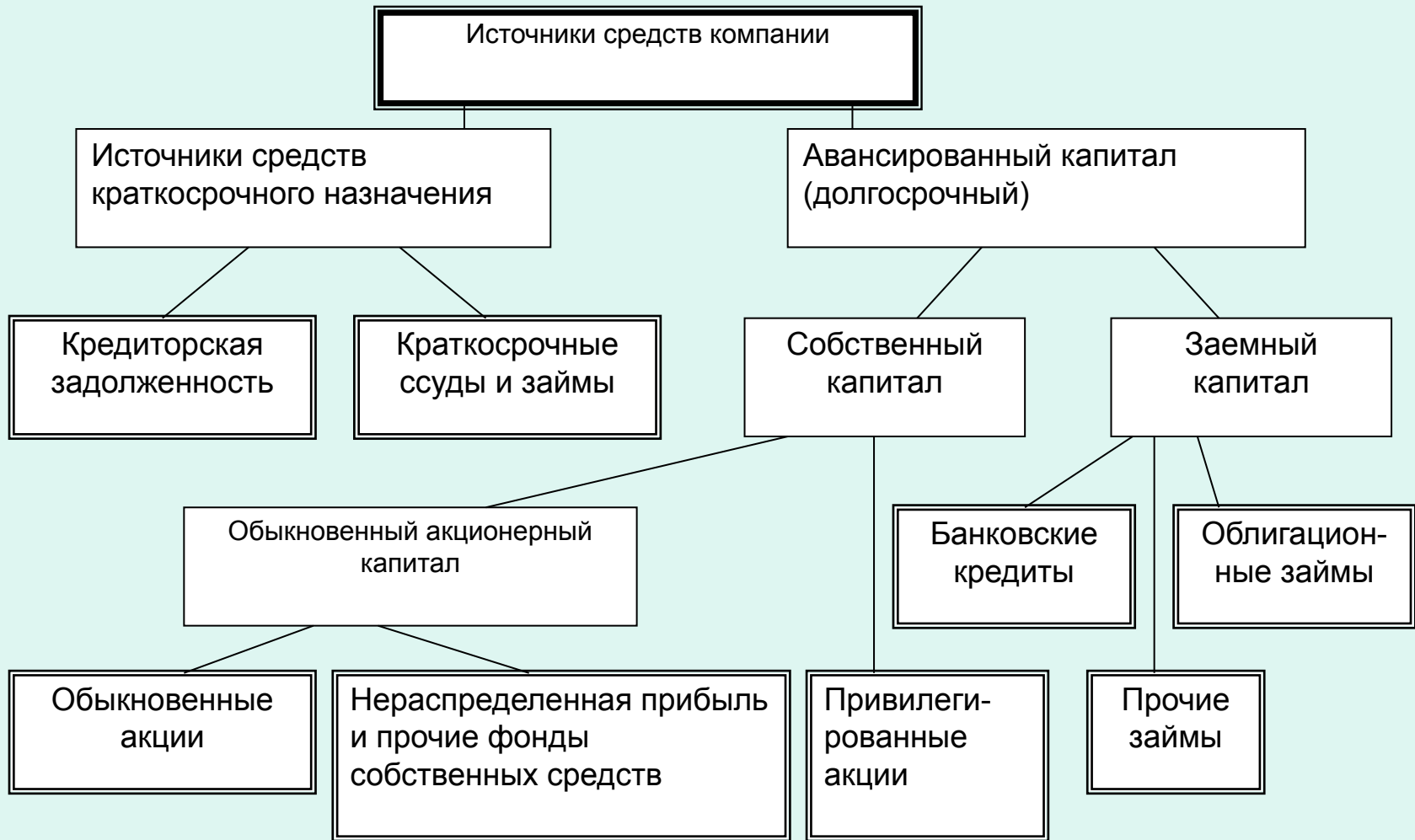


Рисунок 1 – Состав источников средств компании

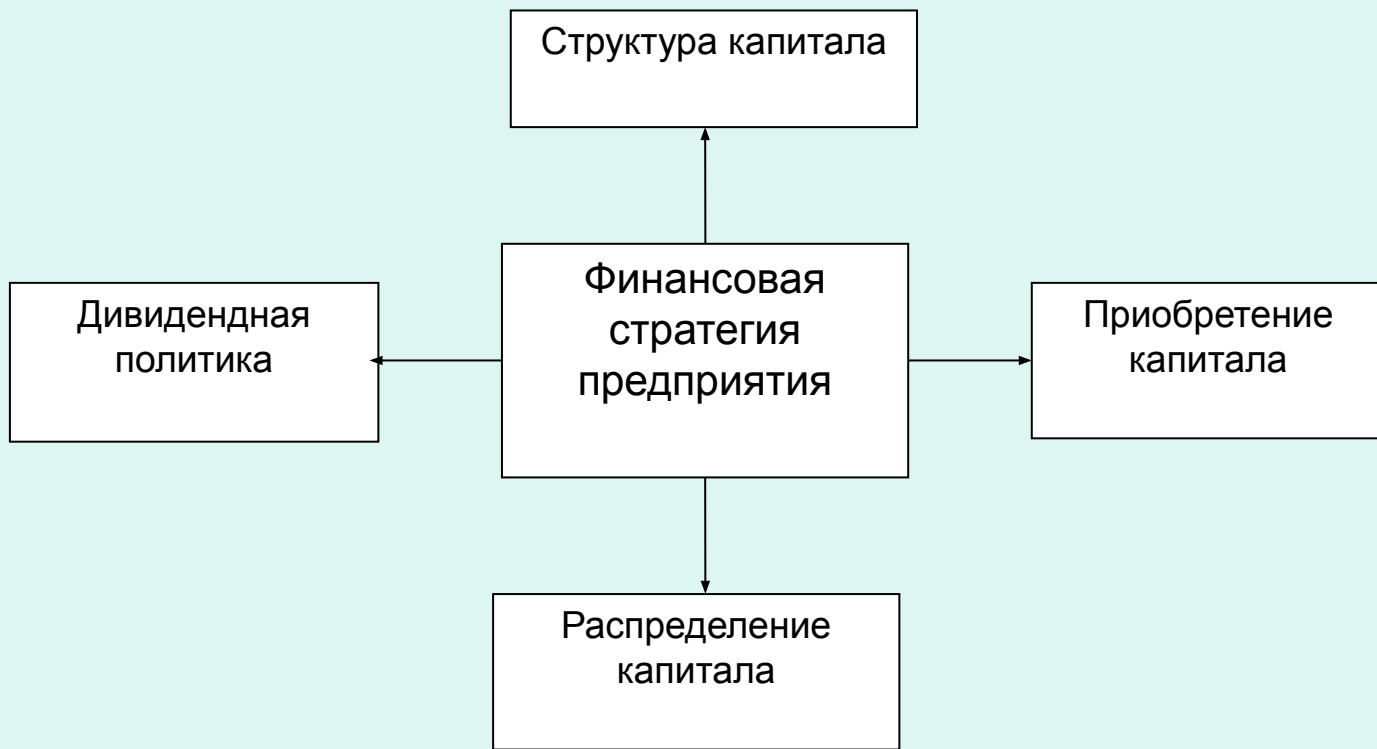


Рисунок 6.2.2 – Основные задачи формирования финансовой стратегии предприятия

Оформление расчетов

- нумерация (либо (1),(2), ... либо (1.1), (1.2),... (2.1)...))
- расшифровка всех обозначений,
- без формулы - ссылка на «другое место» в тексте, где приведена эта формула,
- обязательно указывать объект и дату (период) (не начало отчетного периода, а начало 2010 г.),
- указывать единицы измерения результата,
- указывать источник.

Оформление расчетов

$$FO = \frac{B}{OC} = \frac{1000}{20} = 50 \text{ руб.} / \text{руб.} \quad (1)$$

где FO – фондоотдача; B – выручка; OC – среднегодовая стоимость основных средств.

Анализ структуры – круговая диаграмма

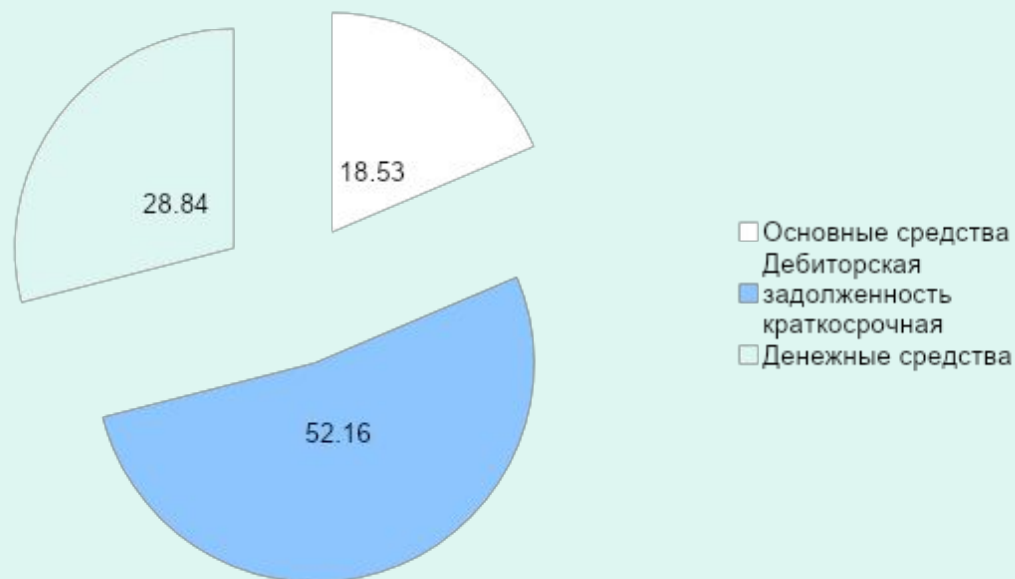


Рисунок 1 – Структура активов ООО «НПК Проектводстрой» на начало 2008 г.

ссылка на рисунок: Изменение коэффициентов ликвидности представлено на графике (рис.9).

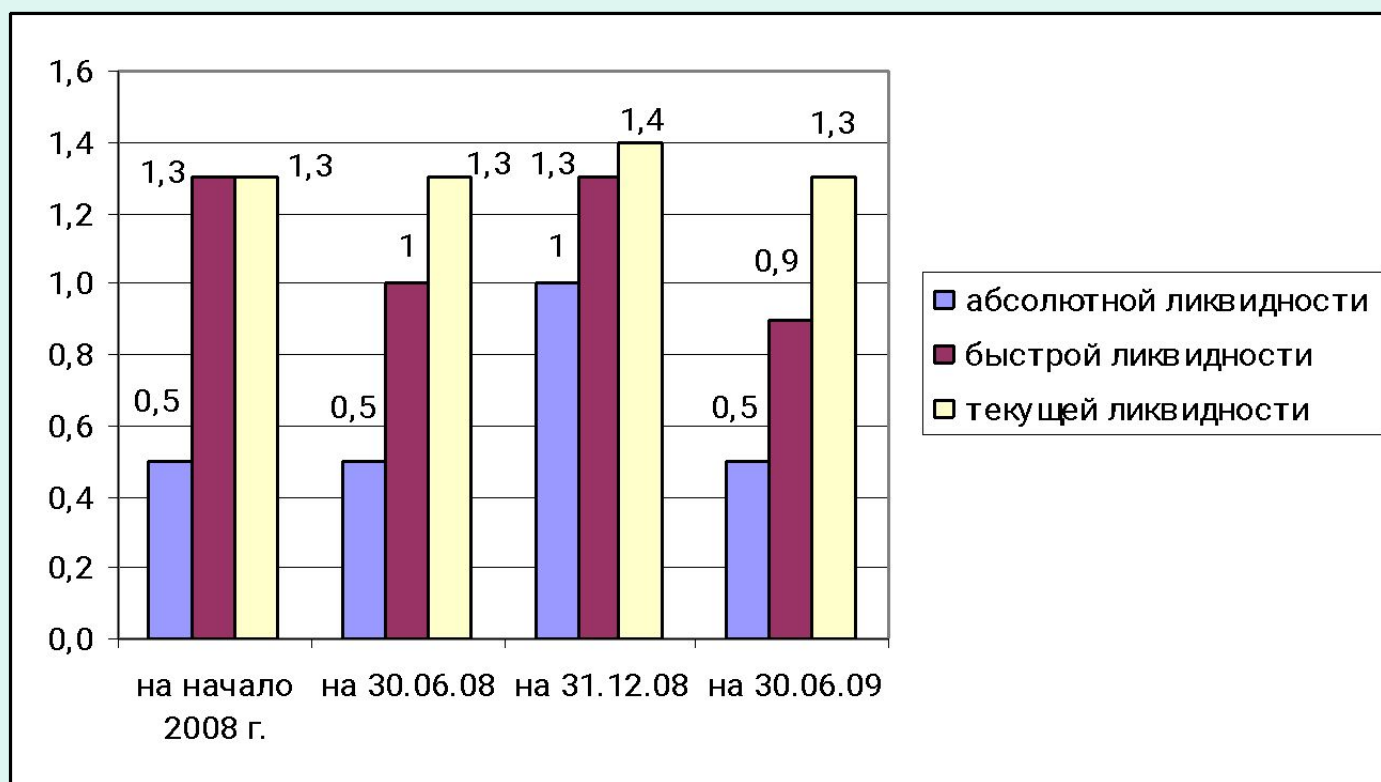


Рисунок 9 – Изменение коэффициентов ликвидности ООО «НПК Проектводстрой»

Изменение коэффициентов финансовой устойчивости ООО «НПК Проектводстрой» представлено на рис. 10 – 13.

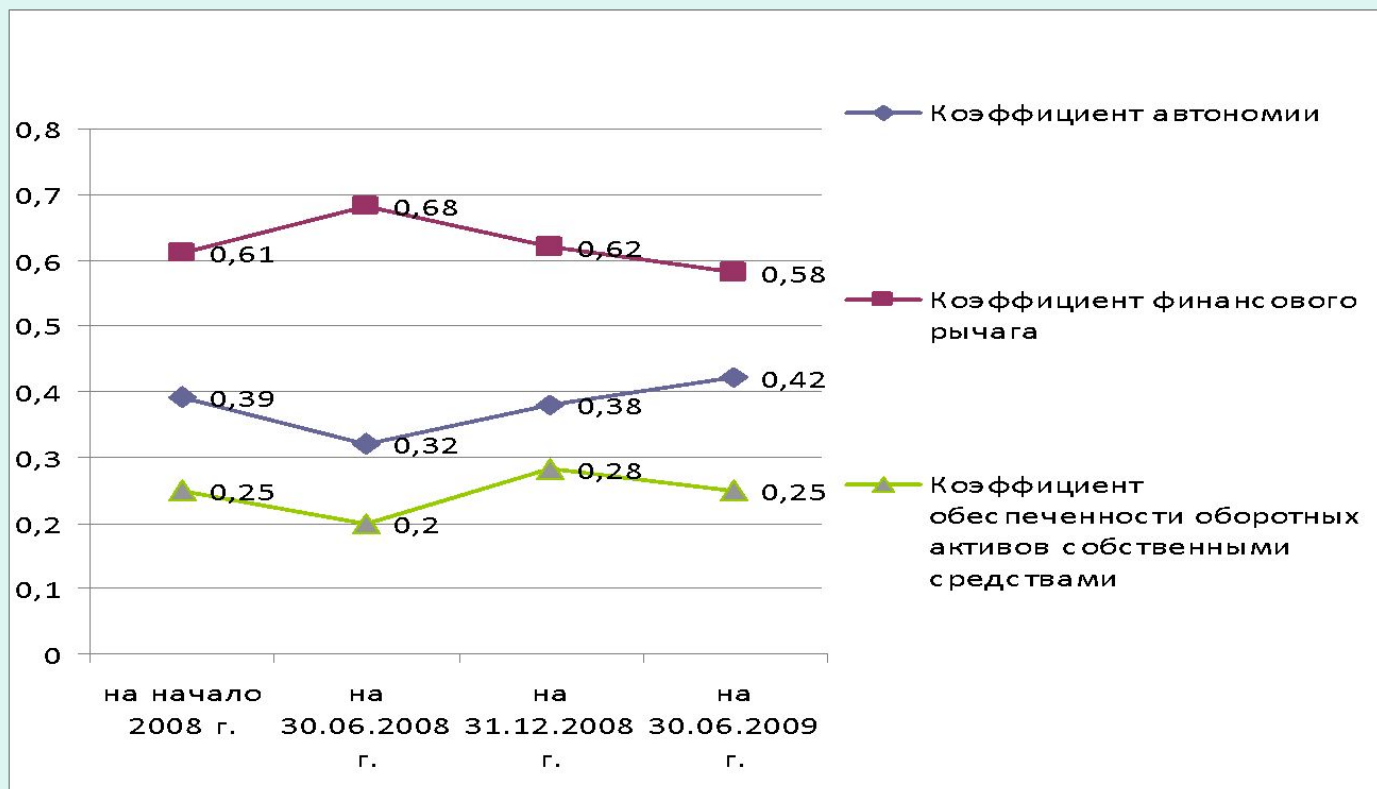


Рисунок 10 – Графики изменения коэффициентов финансовой устойчивости

Форматирование

- по ширине;
- 14 пт, межстрочный интервал – 1,5;
- абз. отступ 1,25;
- поля: слева 3, сверху и снизу 2, справа 1;
- Заголовки: оформлять стилем «заголовки» разных уровней → автоматически содержание

СОДЕРЖАНИЕ

	стр
Введение.....	3
Глава 1. Теоретические вопросы анализа финансового состояния предприятия	5
1.1. Сущность и содержание финансового состояния предприятия	5
1.2. Методики оценки финансового состояния предприятия.....	12
Выводы по первой главе.....	24
Глава 2. Анализ финансово-хозяйственной деятельности ООО «НПК Проектводстрой».....	25
2.1. ...	
...	
Выводы по третьей главе.....	66
Заключение.....	67
Список источников	69
Приложение А. Финансовая отчетность ООО «НПК Проектводстрой» за 2008 – 2009 гг.....	71
Приложение Б. Перечень условных обозначений сокращений.....	78

Предзащита

- 100% текста, включая содержание, список литературы, введение, заключение;
- задание на дипломную работу;
- график выполнения дипломной работы
- доклад: 3 стр.; 14 пт.;
1,5 инт-ла между строками;
- иллюстрации к докладу (на бумаге);
- отчет о проверке на плагиат;
- все подписано автором и руководителем.

Процедура предзащиты:

- краткая характеристика самостоятельно полученных результатов;
 - вопросы по содержанию дипломной работы;
 - рекомендации по доработке.
-
- Не прошедшие предзащиту к защите дипломной работы не допускаются (отчисляются)

Получение допуска к защите у зав. кафедрой

- диплом, сшитый (сброшюрованный), в твердой обложке;
- отзыв руководителя;
- отчет о проверке на плагиат, подписанный руководителем;
- рецензия стороннего специалиста (желательно руководителя подразделения с места выполнения дипломной работы, можно преподавателя другого вуза - кандидата или доктора наук) –
подпись должна быть **заверена печатью**;
- диск с дипломной работой (**файл** с текстом дипломной работы без приложений, который называется:
Тема_Фамилия_2011;
файл с приложениями: Тема_Фамилия_2011_Прилож),
файл с докладом: Тема_Фамилия_2011_Доклад,
файл с презентацией: Тема_Фамилия_2011)

Защита дипломной работы

- диплом, сшитый (сброшюрованный), в твердой обложке;
- отзыв руководителя;
- рецензия стороннего специалиста
(желательно руководителя подразделения с места выполнения дипломной работы, можно преподавателя другого вуза - кандидата или доктора наук) – подпись должна быть заверена печатью;
- иллюстративный материал к докладу
(на бумажном носителе в кол-ве 5 экз.,
и/или электронная презентация).

Процедура защиты

- доклад, сопровождающийся иллюстрациями или электронной презентацией;
- ответы на вопросы комиссии;
- зачитывание отзыва и рецензии;
- ответ на замечания, содержащиеся в отзыве и рецензии.

После заслушивания всей группы, комиссия совещается и объявляет результаты.

Задание на дипломную работу

Управление оборотными средствами предприятия

Минимально необходимые исходные данные по работе:

- баланс предприятия за 4 квартала или 2 года;
- данные о структуре и движении оборотных средств (по отдельным составляющим) за тот же период и др.

Примерный перечень вопросов, подлежащих разработке:

- содержание понятий «оборотные фонды предприятия», «оборотные средства предприятия»;
- отраслевые особенности движения и финансирования оборотных средств на исследуемом предприятии;
- различные классификации оборотных средств;
- расчет показателей эффективности использования оборотных средств на предприятии;
- анализ структуры и динамики оборотных средств и их составляющих;
- выявление «проблемных зон» в управлении оборотными средствами;
- экономически обоснованные рекомендации по повышению эффективности использования оборотных средств на предприятии;
- расчет экономического эффекта внедрения разработанных рекомендаций.

Примерный перечень иллюстративного материала:

- состав и структура оборотных средств: круговые диаграммы;
- графики показателей эффективности использования оборотных средств на предпр.;
- схемы управления оборотными средствами;
- доля оборотных средств предприятия, ее динамика; и др.