

# Участие в проектах

1. Всероссийский проект  
«Я – гражданин России»
2. Социальная программа добровольческого движения Тверской области  
«Важное дело»
3. Благотворительная акция  
«Народные кухни»

# Цель социальных проектов

Подготовить учащихся к решению тех проблем, с которыми они сталкиваются сейчас, и тех, с которыми встретятся, выйдя из школы.

# Использование социальных проектов




- урочная деятельность;
- внеурочная деятельность;
- внешкольная деятельность.

# Основные черты гражданина нового общества

- свободный, способный реализовать и отстаивать гражданские права;
- активный, инициативный, уверенный в себе;
- развито чувство гражданского долга и ответственности, патриотизма.

# Роль социальных проектов

Глобальные изменения в окружающем нас мире могут начаться с малого поступка:

-  с посаженного дерева;
-  очищенного ручья;
-  помощи ближнему и т.д.

Поступок влечет за собой не только конкретное действие, но и положительный характер.

# Структура работы над проектами

- Теоретическая подготовка учащихся к работе над проектами.
- Выбор проблемы.
- Сбор и анализ информации.
- Разработка собственного варианта решения проблемы.
- Реализация плана действий.
- Составление портфолио
- Презентация
- Рефлексия

# Подготовка учащихся к работе над проектами

- Специфика проекта
- Выяснение желания участия в работе над проектом
- Структура органов государственной местной власти
- Анализ ситуации
- Выявление проблематики

# Выбор проблемы

- посильность задачи для школьной команды;
- ее соответствие возрасту и возможностям учеников;
- сумма затрат и сроки, необходимые для реализации проектов;
- ожидаемые результаты.



# Сбор и анализ информации (исследование проблемы)

- изучение законодательной и нормативно-правовой базы проблемы;
- социологические опросы разных групп населения;
- анализ материалов СМИ;
- встречи, интервью с компетентными специалистами, экспертами.

# Разработка собственного варианта решения проблемы

- Обработка и систематизация полученного материала
- Распределение материала по соответствующим разделам проекта

# Реализация плана действий

- Обращение к заинтересованным лицам, организациям
- Социальная переписка
- Собственное участие

# Составление портфолио





- 1 раздел – актуализация и важность данной проблемы для села
- 2 раздел – сбор и анализ информации по проблеме
- 3 раздел – программа действий, которую предлагает команда
- 4 раздел – реализация плана действий

# Презентация

- Защита проекта:  
представление и обосновывание логики  
и эффективности своего проекта

# Рефлексия

Анализ самими учащимися стадий подготовки проекта и его представления на конкурсе:

-  встретившиеся трудности;
-  оценивание вклада учащихся;
-  выявление слабых сторон проекта
-  пути их исправления.