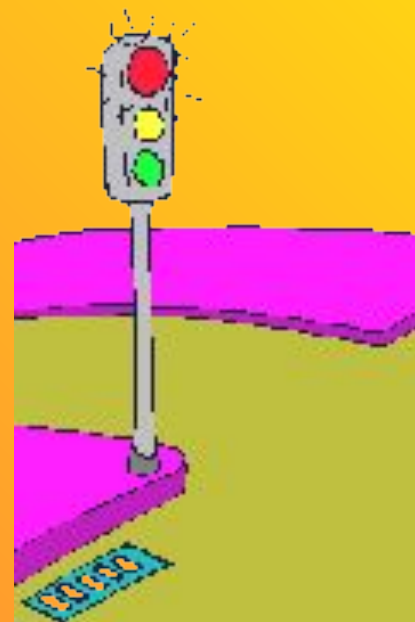


Светофорик


приглашает





**Правила движения –
Важная наука.
Соблюдать их все должны
И бабушки и внуки!**








**Если правила движенья
Ты не знаешь до сих пор,
Мы начать с тобой готовы
Очень нужный разговор!**






































Можно переходить
только при зелёном
свете светофора.




Не успел перейти –
остановись на сере-
дине и пропусти
транспорт.




Нельзя выбегать на мостовую!




Такие игры приводят к несчастью!



Проезжая часть – не
для гулянья.




Нельзя переходить
улицу не убедившись
в отсутствии транс-
порта.



**Можно ходить вдоль
шоссе только по
левой обочине.**




**Нельзя перелезать
через ограждение.
Это опасно!**



**Можно ждать транспорт
только на посадочной
площадке.**



**Если рядом дорога
- лучше найти другую
горку.**



Переходя улицу, не считай ворон.

Пешеход это-

- 1. Человек, производящий работу на дороге.**
- 2. Лицо, идущее по тротуару.**
- 3. Лицо, находящееся вне транспортного средства на дороге и не производящее на ней работу**

**Какие из перечисленных ситуаций
могут стать причинами
дорожно-транспортных
происшествий?**

- 1. Переход дороги в
неустановленном месте.***
- 2. Игры на мостовой***
- 3. Хождение по проезжей части***

Как должна двигаться пешая колонна по проезжей части ?

- 1. По левому краю дороги, навстречу движущемуся транспорту.***
- 2. По правому краю дороги, по направлению движения транспорта.***
- 3. По середине дороги.***

Где разрешается кататься на санках и лыжах?

- 1. По дороге, предназначенной для пешеходов.*
- 2. По правой стороне проезжей части.*
- 3. В парках, скверах, стадионах, т.е. там, где нет опасности выезда на проезжую часть.*

Что такое тротуар?

- 1. Дорога для велосипедистов.*
- 2. Дорога для пешеходов.*
- 3. Дорога для транспорта*

**Презентацию подготовила
учитель начальных классов
Нечетова Ольга Викторовна
с использованием материалов с сайта
www.viki.rdf.ru**