

Негосударственное дошкольное образовательное учреждение
«Детский сад № 44» открытого акционерного общества
«Российские железные дороги»

Проектная деятельность
**«Маленькие открытия в моей
большой семье»**

для детей старшей группы

Автор: Герасимова Ольга Николаевна

г. Куровское

2012 ГОД

Проблема.

В современном обществе, характеризующимся высокой активностью, душевными затратами, дефицитом человеческого тепла и внимания, теряется связь поколений, семья перестает быть крепостью и опорой для ее членов, забываются традиции, обычаи, прошлое. Постепенно ослабевает воспитательный потенциал семьи. А ведь еще древние педагоги считали, что воспитывать детей нужно в любви и уважении к родителям и почитании предков, растить будущего семьянина с малых лет. Очень хочется, чтобы ниточка, связывающая людей в семейных отношениях, была толстым канатом, способным удерживать весь род.

Цель:

углублять знания детей о составе своей семьи, родословной и семейных традициях.

Задачи:

- ▣ Уточнить и углубить знания детей о своих родственниках, родственных связях и членах семьи;
- ▣ Дать детям представление о том, что каждая семья индивидуальна, имеет свою историю, традиции, интересы и устои;
- ▣ Создавать условия поддержания интереса для успешного выполнения задания;
- ▣ Развивать познавательно-поисковую активность детей;
- ▣ Обогащать детско-родительские отношения опытом творческой деятельности;
- ▣ Развивать речевые умения детей вести монолог и диалог, рассказывать о себе, своей семье, используя свой личный опыт;
- ▣ Воспитывать любовь и уважение к своим близким.

Тип проекта: взросло-детский, познавательно-речевой, творческий.

Продолжительность проекта: два месяца.

Участники проекта: дети старшей группы, их родители, воспитатель группы.

Ожидаемые результаты: установление более тесной связи

Этапы работы над проектом

1 этап – определение темы

2 этап – составление плана и распределение заданий детям

3 этап – сбор информации, рассматривание, обсуждение и анализ выполнения заданий

4 этап – обобщение информации и оформление данных

5 этап – презентация проекта

6 этап – анализ проекта

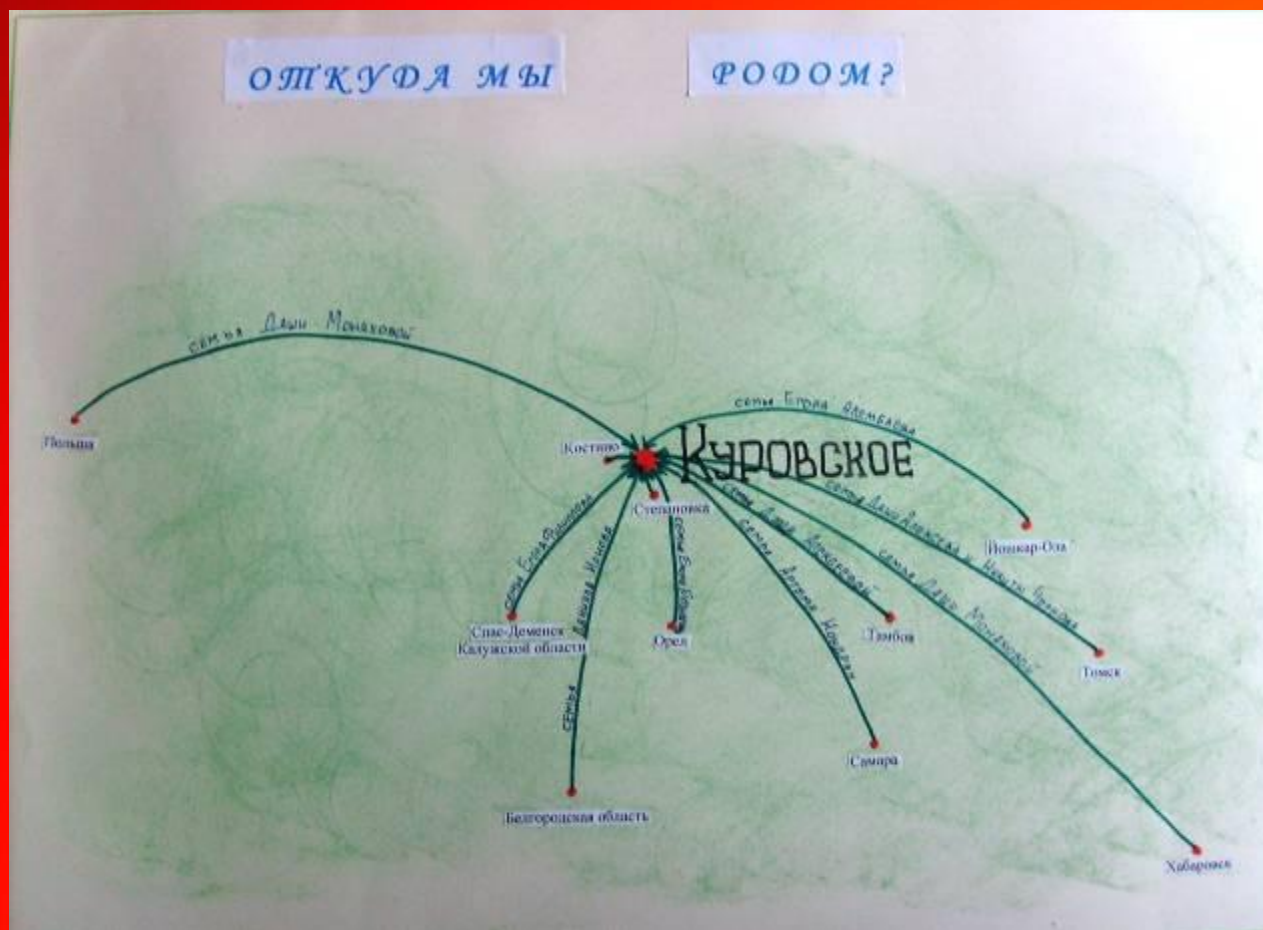
Реализация проекта



**Изготовление
информационног
о листа «Что в
имени твоём...»**



Реализация проекта



**Изготовление карты-схемы
«Откуда мы родом?»**

Реализация проекта



Беседы с детьми

Реализация проекта



***Рассматривание альбома
«Семейные реликвии»***

Реализация проекта



*Рассматривание фотографий
«Семейные традиции»*

Реализация проекта



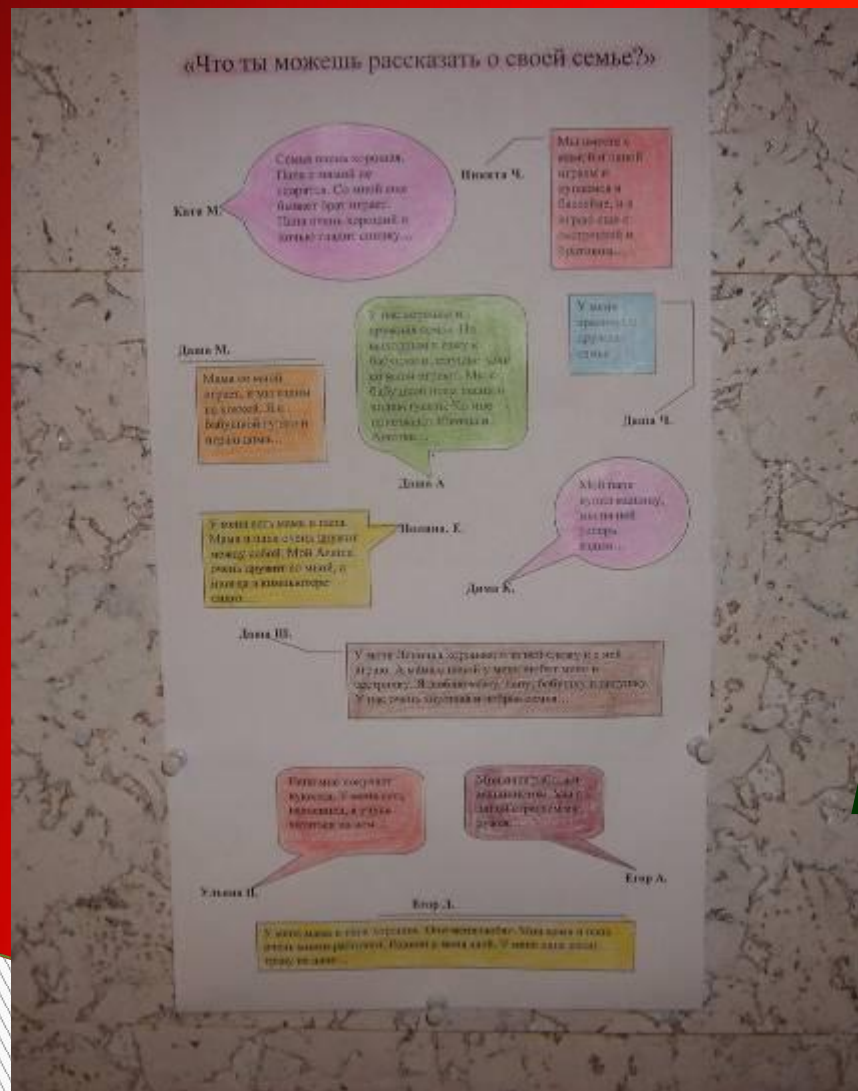
*Рассматривание «Семейного
дерева»*

Реализация проекта



**Организация игровой
деятельности детей:
Сюжетно-ролевые игры;
Дидактические игры;
Дидактические
упражнения.**

Реализация проекта



**Информационный лист:
вопрос к детям
«Что ты можешь
рассказать о своей
семье?»**

Реализация проекта



**Продуктивная
деятельность.
Декоративное рисование
в стиле городецкой
росписи «Подарок маме»**

Реализация проекта



**Продуктивная
деятельность.
Аппликация
«Птица счастья»**

Реализация проекта



**Продуктивная
деятельность
Лепка
«Мамочка моя»**



Реализация проекта



**Выпуск информационной
стенгазеты**

Организация деятельности родителей

- ▣ *Мини-рассказы родителей на тему: «Почему вы назвали ребенка именно этим именем»;*
- ▣ *Участие в сборе экспонатов для мини-музея (фотографии);*
- ▣ *Просмотр родителями фильма «Нам весело живется» о жизни их детей в детском саду;*
- ▣ *Беседы с родителями.*



Презентация проекта



Презентация проекта



**«Давайте
познакомимся!»**

Презентация проекта



***Рассматривание карты-схемы
«Откуда мы родом?»***

Презентация проекта



- Семейные выступления:**
- ▣ РНП «Валенки»;
 - ▣ Марийские частушки;
 - ▣ Выступление прабабушки.

Презентация проекта



*Дети и родители
рассказывают историю
имени.*

Презентация проекта

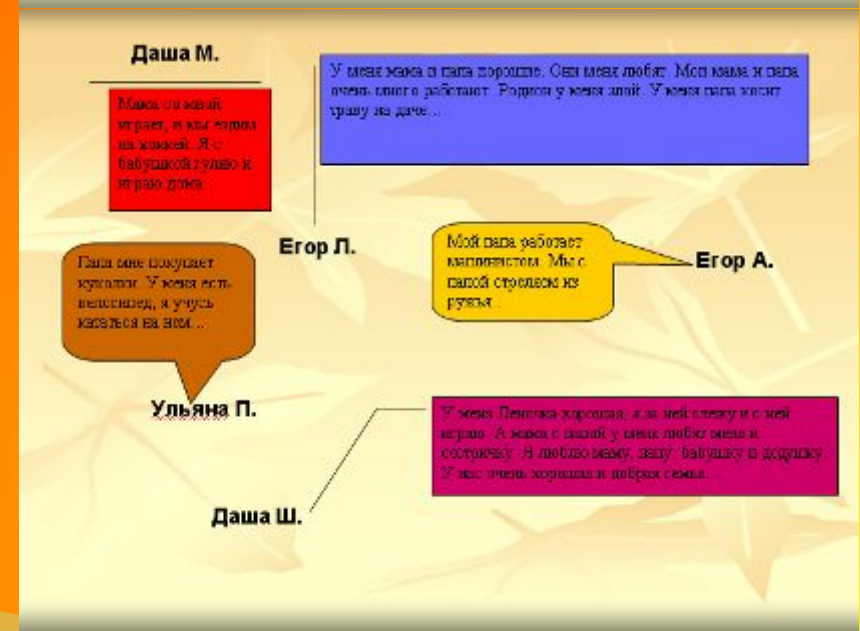
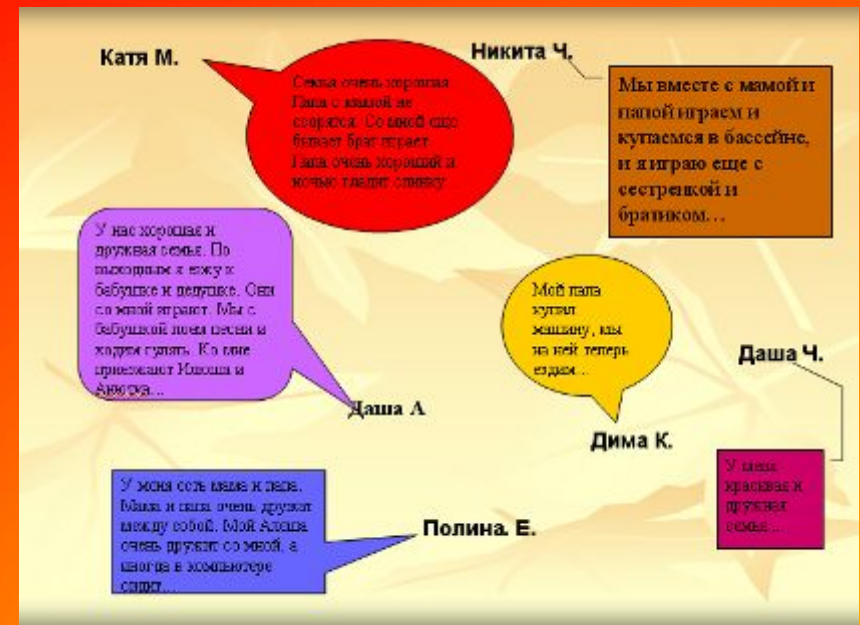


Семейный конкурс «Ласковое обращение»

Презентация проекта

«Что делает семью дружной?»

- ▣ **Забота и уважение друг к другу;**
- ▣ **Общение;**
- ▣ **Дети;**
- ▣ **Воскресные обеды;**
- ▣ **Любовь и понимание;**
- ▣ **Совместные праздники.**



Презентация проекта



*Участники мероприятия
делятся своими
«Семейными
реликвиями»
и
«Семейными*

Презентация проекта



*Традиции
русской и
марийской
кухни*

Презентация проекта



Дети дарят подарки

Презентация проекта



*Каждая семья
награждается памятной
медалью за участие в
проекте*

Результаты реализации проекта

- ▣ *Установились более тесные взаимоотношения между детьми и родителями благодаря совместной деятельности и в ходе организации и проведения совместного мероприятия;*
- ▣ *Каждая семья проявила свою индивидуальность;*
- ▣ *Развились дружеские взаимоотношения между семьями детей группы;*
- ▣ *Создана предметно-познавательная зона в виде уголка семейного воспитания для родителей и детей.*

Высказывания родителей по результатам проекта



- ▣ Оценка «5», интересно;
- ▣ Очень качественный проект, познавательный для детей, и для родителей;
- ▣ Почаще организовывать такие проекты, привлечь и других родителей из группы;
- ▣ Такие мероприятия объединяют, сплачивают коллектив родителей и детей;
- ▣ Неформальная обстановка благоприятно влияет на общение в

Впечатления детей о проекте

- ▣ Мы рассказывали о своей семье;
- ▣ Интересно было, когда мы в яблоко накалывали палочки;
- ▣ Мне понравилось, как мы пели и танцевали;
- ▣ Мы рассказывали, почему нас так называли;
- ▣ Красивые были костюмы;
- ▣ Мы узнали, чем занимаются в других семьях;
- ▣ Нам было очень весело и интересно.

СПАСИБО ВСЕМ ЗА ВНИМАНИЕ

