

Для малышей

**Развиваем
ЛОГИЧЕСКОЕ
МЫШЛЕНИЕ**

Андреева Светлана Евгеньевна

социальный педагог детского сада «Журавушка»

Презентация создана для работы социального педагога с детьми с ЗПР.

Цель: Развитие у ребенка с ЗПР пространственного представления, воображения, наблюдательности, памяти и внимания.

Покажи не красную и не зеленую
кепку.




Покажи не синий и не белый цвЕТОК



Какая чашка не похожа на
остальные?



Какая фигура не похожа на
остальные?



Найди не длинную и не короткую
полоску.



Назови диких животных.



Б

Бе-лоч-ка



З

Зай-ка



О

О-лень



М

Мыш-ка



Л

Ли-са



Ё

Ё-жик



В

Вол-чо-нок




М

Мед-ведь

Назови домашних животных



Где чей хвост?



Какой шарик держит девочка?



Назови одним словом



БЛУЗКА



ДЖИНСЫ



ВАРЕЖКИ



КОФТА



КУРТКА



МАЙКА



НОСКИ



ПАЛЬТО



ПИДЖАК



ПЛАТЬЕ



ШОРТЫ



РУБАШКА



ТРУСЫ



ФУТБОЛКА



ШАПКА



ХАЛАТ




СВИТЕР



ШАРФ

Назови одним словом



Назови одним словом.



Автобус



Автомобиль



Велосипед



Катер



Вертолёт



Поезд



Самолёт



Теплоход



Трактор



Пожарная машина



Мотоцикл



Самосвал


Назови фигуру




КРУГ



КВАДРАТ



ТРЕУГОЛЬНИК



ОВАЛ



ПРЯМОУГОЛЬНИК

ДАВАЙ ПОСЧИТАЕМ!

1

2

3

4

5

6

7

8

9

10



МОЛОДЕЦ