

Бюджетное учреждение  
Ханты-Мансийского автономного округа – Югры  
«Комплексный центр социального обслуживания  
населения  
«Виктория»

---

# Работа с сетью СОЦИАЛЬНЫХ КОНТАКТОВ

Социальный педагог сектора семейного устройства детей, подготовки  
и сопровождения замещающих родителей  
Гатина Г.Н.



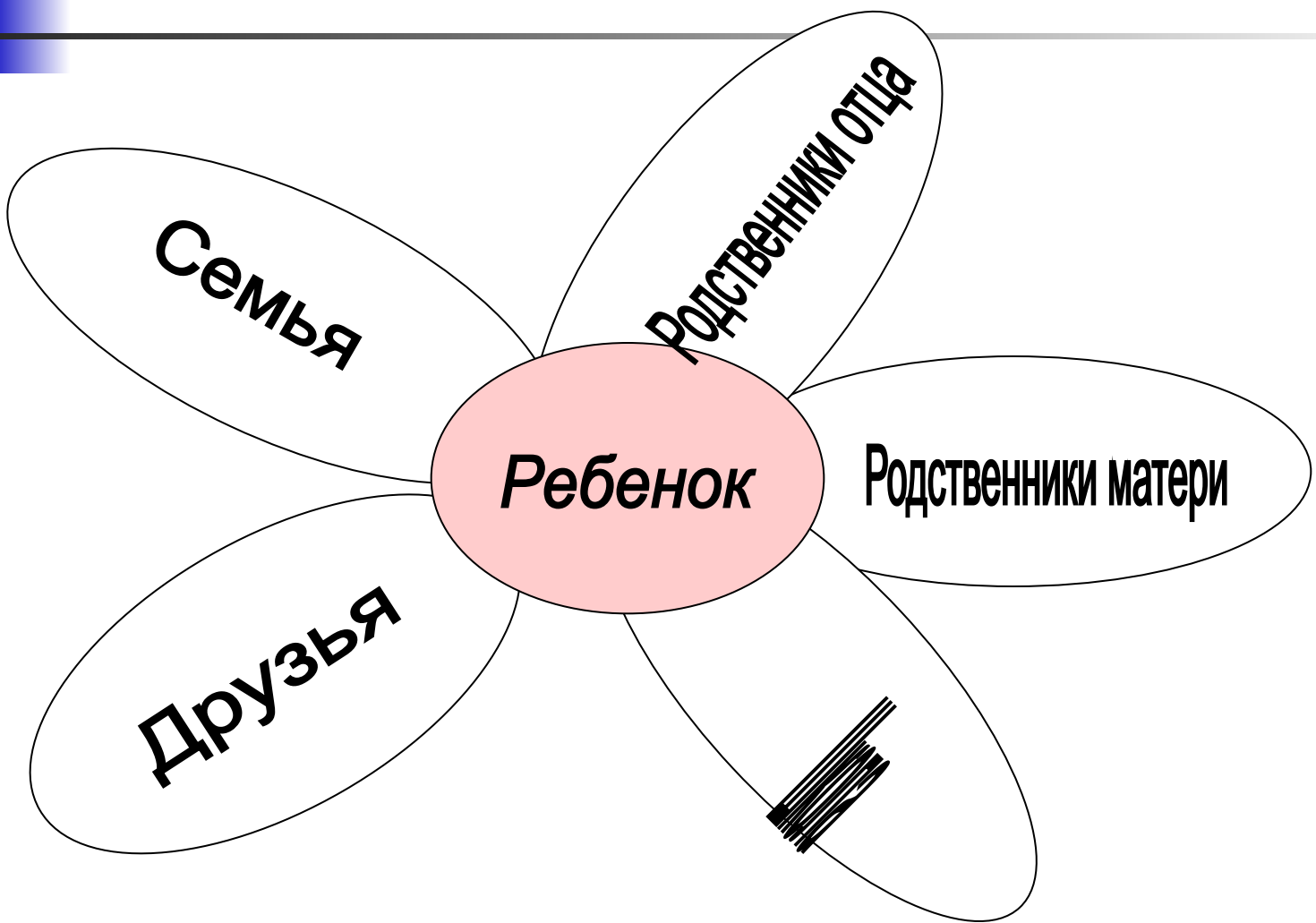

# **В КАКИХ СЛУЧАЯХ МОЖНО использовать сетевую карту:**

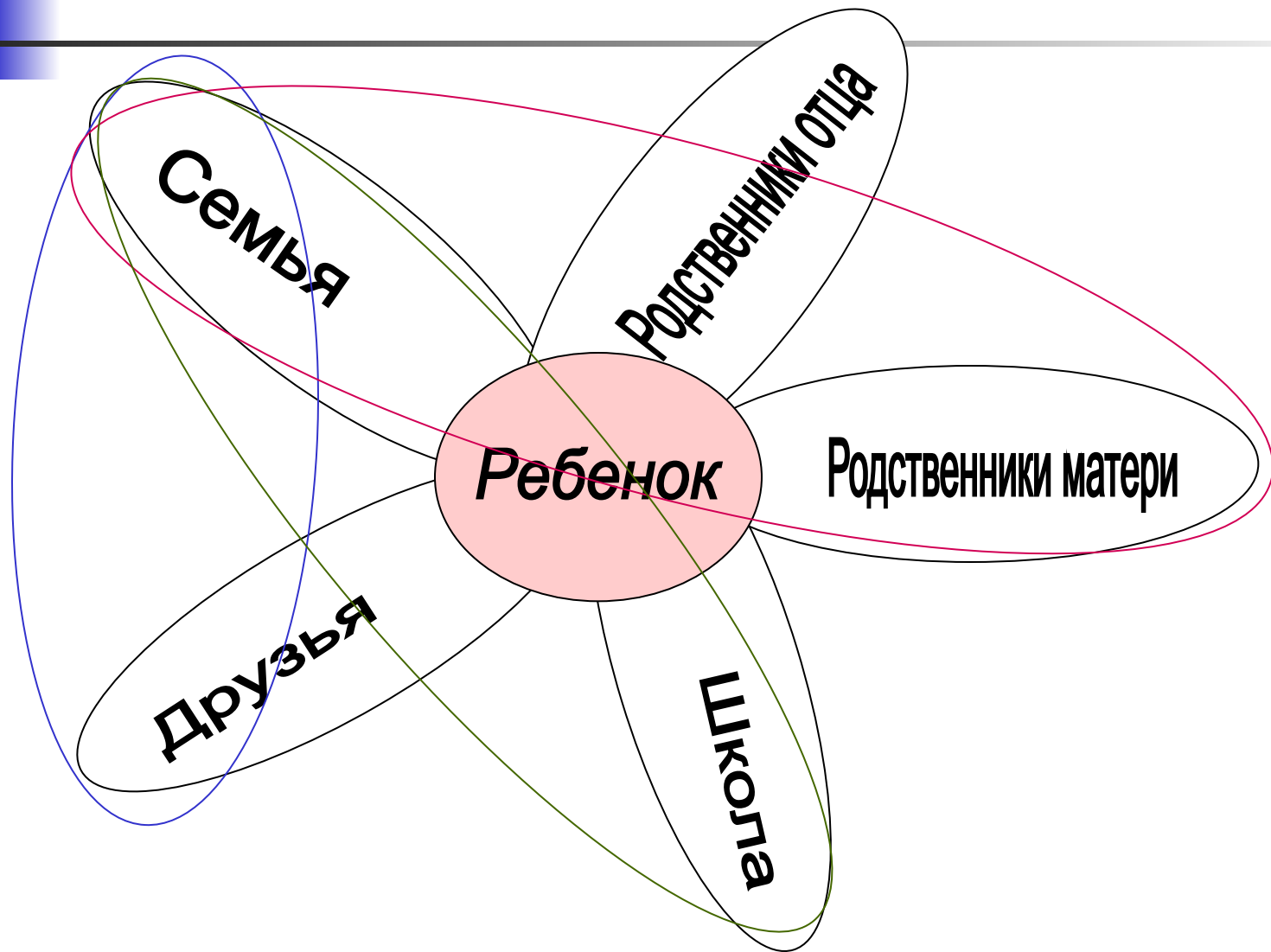

---

- Жизнеустройство несовершеннолетних
- Жестокое обращение с ребенком в семье
- Различные виды конфликтов
- Беременность несовершеннолетней
- Отказ родителей, опекунов от усыновленных, опекаемых подростков
- Уходы ребенка из дома
- Семьи «группы риска»
- Поддержка пожилых людей
- В случаях предупреждения совершения подростками правонарушений и других антиобщественных действий

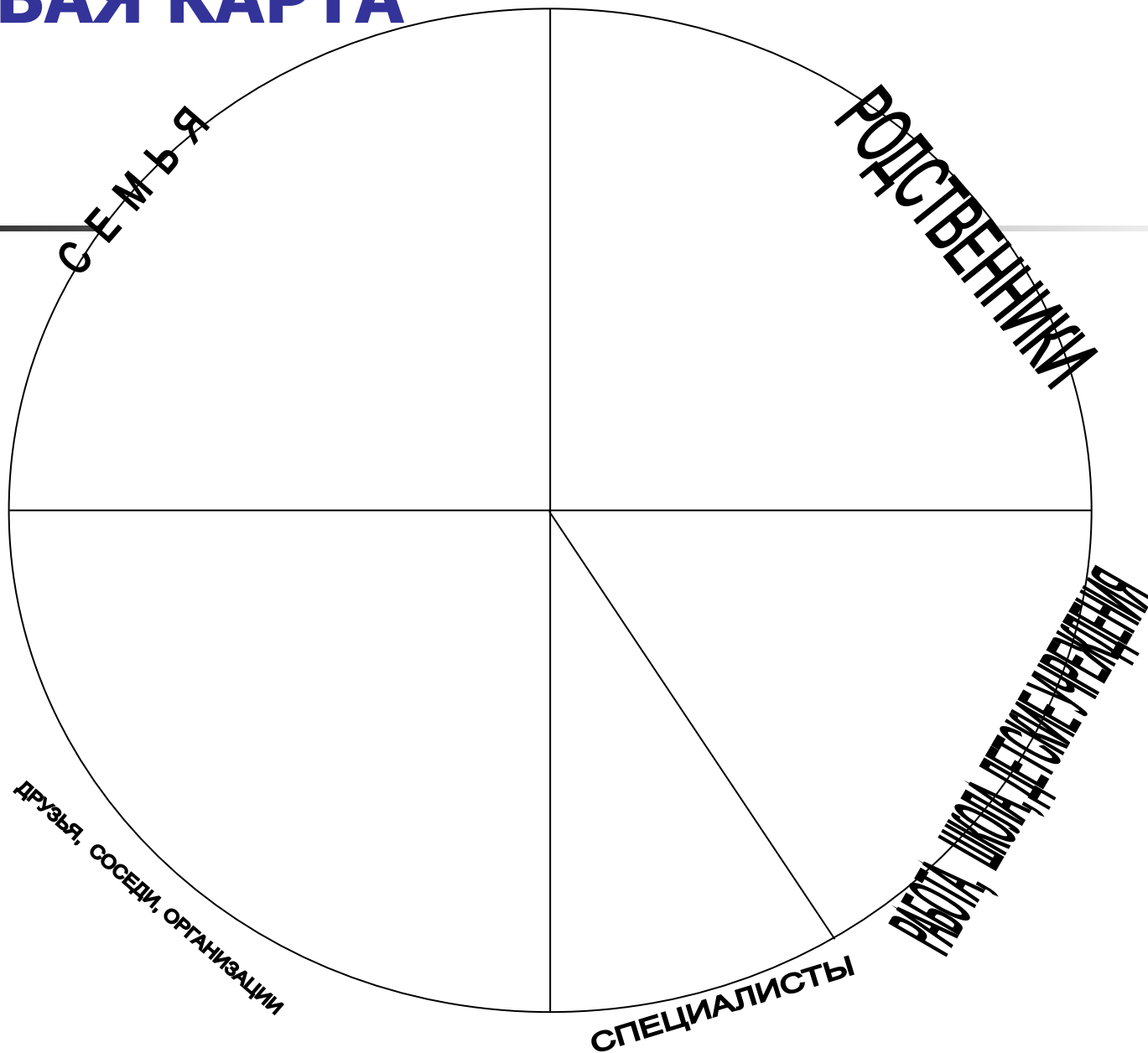

# Карта сетевых контактов (сетевая карта) составляется с целью

- увидеть полную картину социального окружения
- увидеть те ресурсы, которые помогли бы справиться с возникшей трудной ситуацией
- увидеть тех людей, на которых можно опереться при решении различных проблем.








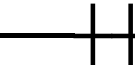





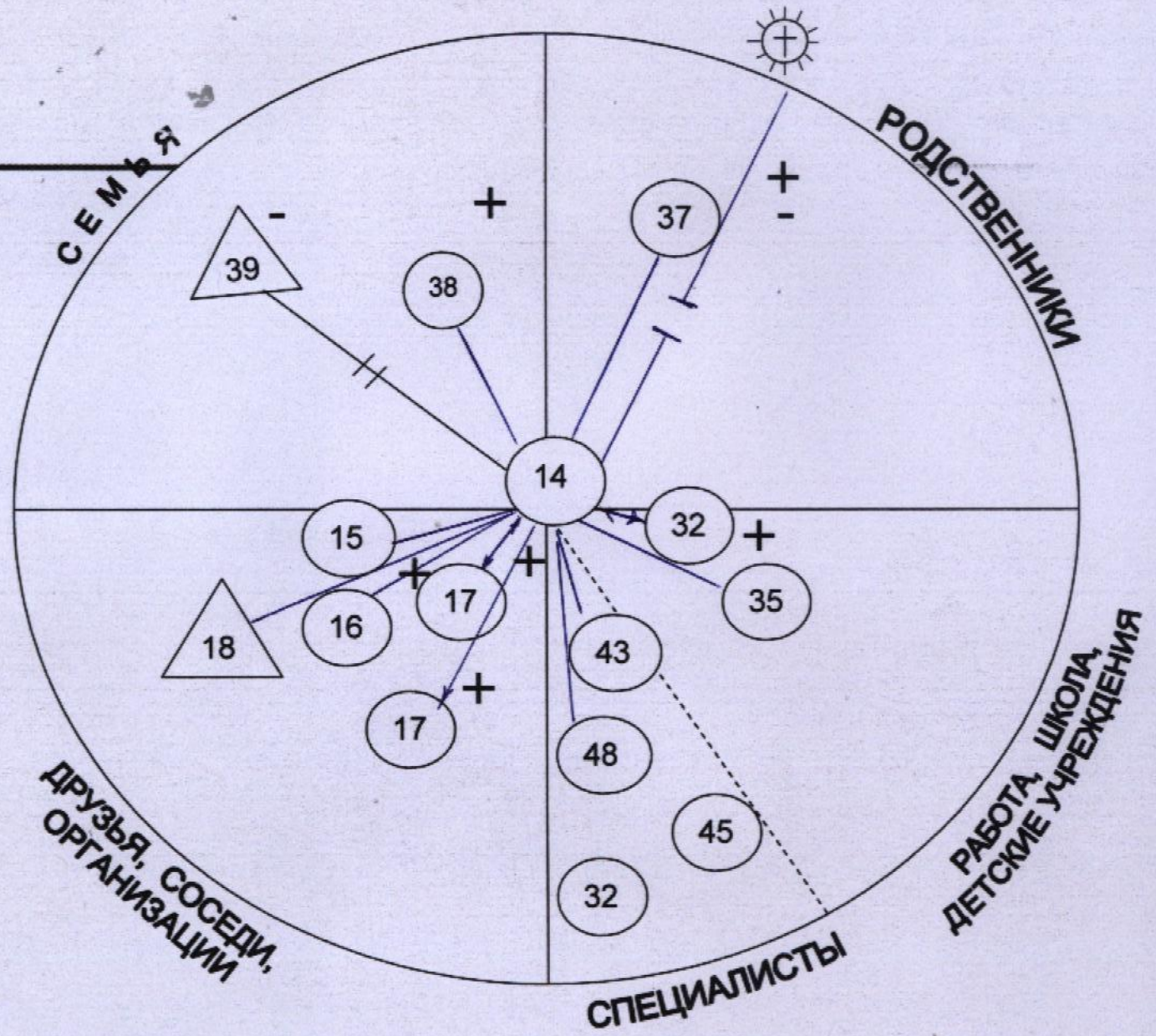


# СЕТЕВАЯ КАРТА



# УСЛОВНЫЕ ОБОЗНАЧЕНИЯ НА СЕТЕВОЙ КАРТЕ

- Мужчины , женщины .
- Символические лица (например, «идолы», образцы для подражания) , .
- Умершие, но значимые для вас люди относятся к символическим лицам , .
- Домашние животные .
- Конфликт: . Разрыв: .
- Вы можете обозначить минусом (-) значимых людей, отношения с которыми у вас негативны.
- Плюсом (+) тех, кто вам нравится,
- (±) – по отношению к которым вы амбивалентны, т.е. нет ни яркой симпатии, ни антипатии.
- Приближающийся к вам человек → Я 
- отдаляющийся от вас человек ← Я 





# Эффективность применения метода контактной сети в работе с социальным окружением клиента


---

- Карта является информативным материалом для планирования и проведения коррекционной работы
- Прояснение актуальной ситуации, выявление ближайшего значимого окружения, способного оказывать поддержку и принимать участие в поиске и решении возникших жизненных трудностей
- Мобилизация социального окружения детей и семьи в кризисной ситуации
- Ребенок и его семья являются важным ресурсом в процессе реабилитации.
- Метод обеспечивает межведомственное взаимодействие между различными структурами, которые занимаются проблемами семей и детей.

# Типы карт сетевых контактов

**Карта действительного** (карта кризиса). Карта составляется на сегодняшний момент, отображаются действующие отношения и связи.

- **Историческая карта.** Что представляла собой ваша сеть контактов на предыдущем жизненном этапе? Как она выглядела до кризиса, до сложившейся ситуации, до переломного события?
- **Карта желаемого.** Карта составляется с позиции «Я хочу, чтобы было так». Каких перемен я хочу от жизни? К чему я стремлюсь?
- **Географическая карта.** Эта карта составляется после карты действительного. Она отвечает на вопросы о доступности сети. Где живут значимые люди? Находятся ли они в пределах досягаемости, чтобы прийти на помощь и оказать поддержку?
- **Гипотетическая карта.** Карта, составленная другим человеком. Например, родитель составляет карту на своего ребенка и отмечает тех людей, каких, по его мнению, мог бы нарисовать ребенок на своей карте, т.е. взрослый ставит себя на место ребенка, предполагая, как изобразил бы ее близкий человек.



***Благодарю за внимание!***