

технология КРМ на уроках словесности

это один из видов интеллектуальной деятельности человека, который характеризуется высоким уровнем восприятия, понимания, объективности подхода к окружающему его информационному полю.

«мышление оценочное, рефлексивное», для которого знание является не конечной, а отправной точкой, аргументированное и логичное мышление, которое базируется на личном опыте и проверенных фактах.

Особенности организации

Технология
«Развитие
критического
мышления через
чтение и письмо»
относится к типу
рамочных.

Модель данной
технологии
состоит из трех
этапов: стадии

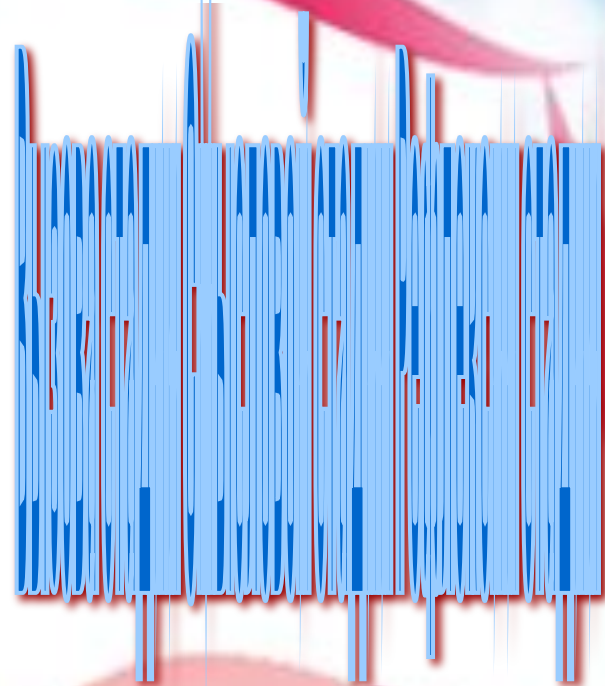


Таблица «тонких и «толстых» вопросов.



В левую колонку за

*Технология
развития*

*критического
мышления*

Таблица «З-Х-У» («Знаю – Хочу знать – Узнал»)

Таблица «З-Х-У» («Знаю – Хочу знать – Узнал»)


Один из способов графической организации и логико-смыслового структурирования материала. Форма удобна, так как предусматривает комплексный подход к содержанию темы.

1 шаг: До знакомства с текстом учащиеся самостоятельно или в группе заполняют первый и второй столбики «Знаю», «Хочу узнать».

2 шаг: По ходу знакомства с текстом или же в процессе обсуждения прочитанного, учащиеся заполняют графу «Узнали».

3 шаг: Подведение итогов, сопоставление содержания граф.

Дополнительно можно предложить детям еще 2 графы – «источники информации», «что осталось не раскрыто».





Мозговая атака


Как методический прием мозговая атака используется в технологии критического мышления с целью активизации имеющихся знаний на стадии «вызова» при работе с фактологическим материалом.

1 этап: Учащимся предлагается подумать и записать все, что они знают или думают, что знают, по данной теме;

2 этап: Обмен информацией.

Рекомендации к эффективному использованию:

1. Жесткий лимит времени на 1-м этапе 5-7 минут;
2. При обсуждении идеи не критикуются, но разногласия фиксируются;
3. Оперативная запись высказанных предложений.



Чтение с остановками и Вопросы Блума



Условное название методического приема организации чтения с использованием разных типов вопросов.

Подготовительная работа:

1. Учитель выбирает текст для чтения. Критерии для отбора: - Текст должен быть абсолютно неизвестным для данной аудитории (в противном случае теряется смысл и логика использования приема); - Динамичный, событийный сюжет; - Неожиданная развязка, «открытый» проблемный финал.

2. Текст заранее делится на смысловые части. Прямо в тексте отмечается, где следует прервать чтение и сделать остановку: «первая остановка», «вторая остановка» и т. д.

3. Учитель заранее продумывает вопросы и задания к тексту, направленные на развитие у учащихся различных мыслительных навыков.

Учитель дает инструкцию и организует процесс чтения с остановками, внимательно следя за соблюдением правил работы с текстом. (Описанная стратегия может использоваться не только при самостоятельном чтении, но и при восприятии текста «на слух»)



*Технология
развития
критического
мышления*

УРОК ЛИТЕРАТУРЫ В 11 КЛАССЕ

И.А.БУНИН «РОМАН ГОРБУНА»

Беспощаден кто-то к
человеку!
И.Бунин



Кластеры

Это способ графической организации материала, позволяющий сделать наглядными те мыслительные процессы, которые происходят при погружении в ту или иную тему. Иногда такой способ называют «наглядным мозговым штурмом».



Учитель:

Синквейн – это пятистрочная строфа. В методике

синквейн является быстрым, эффективным инструментом для анализа, синтеза и обобщения понятия и информации. Он учит осмысленно использовать понятия и определять своё отношение к рассматриваемой проблеме, используя всего пять строк:

1-я строка – одно ключевое слово, определяющее содержание синквейна;

2-я строка – два прилагательных, характеризующих данное понятие;

3-я строка – три глагола, обозначающих действие в рамках заданной темы;

4-я строка – короткое предложение, раскрывающее суть темы или отношение к ней;

5-я строка – синоним ключевого слова (существительное).

Учитель:

Мы много говорим о личности М. Булгакова, об особенностях его художественного мира.

Составим общими усилиями синквейн о М. Булгакове:

М. Булгаков

Терпеливый, Самозабвенный

Писать, Верить, Любить

Благородная завышенность требований
к художнику, т.е. к себе самому.


ГЕНИЙ (Ахматова)

Перепутанные логические цепочки

В а р и а н т «а»: Модификация приема «Ключевые термины». Дополнительным моментом является расположение на доске ключевых слов в специально «перепутанной» логической последовательности. После знакомства с текстом, на стадии «рефлексии» учащимся предлагается восстановить нарушенную последовательность.

В а р и а н т «б»: На отдельные листы выписываются 5-6 событий из текста. Учащимся предлагается восстановить правильный порядок хронологической или причинно-следственной цепи. После заслушивания различных мнений и придя к более или менее единому решению, учитель предлагает ученикам познакомиться с исходным текстом и определить: верны ли были их предположения. Форма способствует развитию внимания и логического мышления. Более применима при изучении информативно-содержательных текстов.

Озаглавьте иллюстрации к роману А.С.Пушкина «Капитанская дочка»



Р А Ф Т

- Одним из приёмов РКМ является социо-игровое задание: Р(оль) А(удитория) Ф(орма) Т(ема). Основной задачей для выполняющих это социо-игровое является описание, повествование или рассуждение от имени выбранного персонажа. Сложность задачи в том, что этот персонаж должен учитывать аудиторию, к которой обращается.



Презентацию подготовила
учитель русского языка и литературы
МБОУ « СОШ с.Красный Яр»
Плугатырева -Полях Ольга Николаевна

A stylized graphic of an open book with red pages and a dark spine, set against a light blue and white background with decorative swirls.

Спасибо за внимание