


Изобразительные средства графики




ТОЧКА



ЛИНИЯ



ШТРИХ



Перекрестная штриховка карандашом



Короткие штрихи, пунктирные и хаотичные линии, пыломелные карандашом



Диапазон графитных карандаш



Штрихи боковой стороной графитового стержня



Штрихи графита на сильно фактурной бумаге



Различные типы графитовых стержней





Следы кончика и боковой стороны графитового стержня на бумаге для рисования





Следы кончика и боковой стороны графитового стержня на бумаге для пастели



ПЯТНО












Силуэ



Вид графической техники,
плоскостное однотонное
изображение фигур и
предметов.



**Силуэт рисуется тушью на
светлом фоне или белилами на
темном фоне**



**Так же силуэт вырезается из
бумаги**

Правила безопасности работы с ножницами

- Не держи ножницы концами вверх.
- Не оставляй ножницы в открытом виде.
- Передавай ножницы в закрытом виде кольцами в сторону товарища.
- При работе следи за пальцами левой руки.
- Без разрешения учителя не бери инструменты

Вырезание из бумаги



Симметричное вырезание







© Страна Мастеров



© Сурена Магдеев



© Сурена Магдеев

