

Интересные находки в работе с семьёй

Подготовила Крутова Раиса Александровна
Старший воспитатель ГБДОУ детский сад №120
Выборгского района Санкт-Петербурга

Приглашение на родительское собрание

«Уважаемые Татьяна Михайловна и Сергей Иванович!
Приглашаем Вас на родительское собрание: «О здоровье всерьёз».
На нашей встрече Вы узнаете много интересного о том, как
сохранять и укреплять здоровье наших детей.
Ждём Вас 15 ноября в 18.00 в музыкальном зале детского сада.
Воспитатели»
(за три недели до собрания)

«Уважаемые Татьяна Михайловна и Сергей Иванович!
Очень ждём Вас на родительском собрании посвящённом
укреплению здоровья Машеньки, 15 ноября в 18.00. Воспитатели».
(за три дня до собрания)


Приглашение на родительское собрание

От имени детей:

Дорогие мама и папа! Приглашаю Вас на родительское собрание, на котором Вы узнаете в какие игры мы играем в детском саду и в какие мы можем поиграть с вами дома (чему я научилась, какие упражнения помогут мне быть стройной и красивой....)

Собрание будет проходить в нашей группе 25 февраля 2012 года в 18 часов.

Ваша дочь Маруся





Сбор материала

Предлагаем родителям вместе с детьми подобрать материал по определённой теме. Например: «Зимние забавы», «Такие разные сказки», по теме проекта (книги, иллюстрации, макеты, игры и прочее). Рассматриваем с детьми, дети или воспитатель рассказывает о материале, обсуждаем увиденное, создаём коллекции, фотоальбомы.



МЫ - БУДУЩИЕ ОЛИМПИЙЦЫ!

Выяснить у родителей, с помощью анкетирования, какую секцию посещает их ребёнок, что они готовы рассказать об этом виде спорта детям группы. Предложить родителям совместно с ребёнком дать «мастер класс»: рассказывают о своём виде спорта, ребёнок демонстрирует, как он облачается в форму, показывает элементы тренировки, свои награды, грамоты, видеоролики, отвечает на возникшие вопросы. Таким образом можно провести «неделю спорта». Отобразить в рисунках впечатления детей, оформить альбом «Мы любим спорт» и т.п.



Готовимся к праздникам


Новый год – обвести ладошки всех детей группы на зелёной бумаге. Сложить ёлочку. Украшение ёлочки – на клейких разноцветных листочках, вырезанных в виде шаров, бабочек и т.п. пожелания детей. Воспитатель задаёт вопрос ребёнку «Что бы ты хотел чтобы Дед Мороз подарил маме, папе, брату, сестре, тебе...» и ответ записывает на «игрушке», которая затем вешается на ёлку.



8 марта – по той же схеме, только вместо ёлочки – цветик - семицветик. «Что ты желаешь маме, бабушке, сестре в день 8 марта?», лучшим девчонкам на свете (пожелания мальчиков девочкам группы)

Рубрика благодарим

- На красочном табло в виде телеграммы, указа - свитка написаны слова благодарности тем родителям, которые оказывают помощь в благоустройстве участка, группы, ремонте игрушек и т.п.
- Главное в оформлении этой рубрики – своевременная похвала, тёплые слова и частое обновление.



Варежки на резинке – это так здорово!
Спасибо, дорогие мамочки, за понимание и Ваш труд.

Ваши детки: Настенька

Ванечка

Танечка

Использование аудио и видео материалов на родительских собраниях

Вопросы детям к родительскому собранию «Азы воспитанности»

1. Дети, какие вежливые слова вы знаете?
2. Как вы думаете, кого называют воспитанным человеком?
3. А себя вы считаете вежливыми, почему?
4. Подумайте и скажите, почему вежливые слова называют волшебными?

Вопросы детям к родительскому собранию «Растить любознательных»

1. Дети, вы знаете загадки? Кто загадывает их вам дома?
2. Чем вы любите заниматься больше всего? Почему?
3. Принимают ли участие взрослые в ваших играх?
4. Если бы вы были взрослыми, как бы вы помогали своим детям в занятиях и играх?

Организация клуба «Почемучек»

Уважаемые родители, бабушки и дедушки, старшие братья и сестры. Приглашаем вас в группу и надеемся на интересные встречи в клубе «Почемучки»

Что можно сделать для детей:

- Научить играть в шашки
- Изготовить настольную игру
- Провести час загадок
- Организовать экскурсию к себе на производство
- Рассказать о своей профессии
- Организовать культпоход в театр, цирк, кино
- Научить делать подарки из природного материала, бумаги
- Показать мультфильм
- Организовать час сказки
- Провести конкурс знатоков «Что? Где ?Когда?»
- Организовать игру «Поле чудес»
- Показать фокусы и т.п.

В презентации использован материал из опыта работы воспитателей Красногвардейского района Санкт-Петербурга и семинара Н.М.Метеновой «Работа с родителями».

Спасибо за внимание!