

Тема урока: «Употребление  
ГЕРУНДИЯ в английском языке»  
С ИСПОЛЬЗОВАНИЕМ ОБУЧАЮЩЕГО  
ТЕСТА

The Gerund

Герундий


# СОДЕРЖАНИЕ

1. Правило
2. Функции герундия в предложении
3. Образование герундия
4. Правила написания
5. Выполнение грамматического теста




“When you finish reading , won't you give the paper to me?”

What do you think what part of speech is it?



# Герундий

- Неличная форма глагола,  
КОТОРАЯ ОБЛАДАЕТ  
СВОЙСТВАМИ КАК ГЛАГОЛА,  
ТАК И СУЩЕСТВИТЕЛЬНОГО.
- В русском языке нет  
соответствия герундию



# Функции герундия в предложении


- Подлежащее

Going in for sports is useful.

Занятие спортом - полезно.

Studying at school is necessary for children.

Учеба в школе – необходимо для детей.



# Дополнение

## • А) Прямое

после глаголов:

to like,

to love,

to enjoy,

to hate,

to mind,

to remember,

to begin,

to continue,


to finish:

- I like playing tennis.

Я люблю играть в  
теннис

We began talking.

Мы начали  
разговаривать.






## Б) предложное

- После глагола с предлогом.

to thank for  
to depend on  
to object to  
to think of  
to hear of

When do you think of  
going there?


Когда вы думаете  
поехать туда?





- Прилагательное с предлогом.
  - to be fond of
  - to be tired of
  - to be interested in
  - to be afraid of
- I am fond of skating.  
Я люблю кататься на коньках.

Welcome!




# Часть составного глагольного сказуемого

- I enjoy listening to music.

Я люблю слушать музыку.


The manager has finished dictating a  
letter to a secretary.

Заведующий закончил диктовать  
письмо секретарю.



# Часть составного именного сказуемого

- My task was looking  
after my sister.
- Моей задачей  
было смотреть за  
младшей сестрой.




# Обстоятельство

- After reading a text, we wrote a dictation.
- После того как мы прочитали текст (прочитав текст) мы писали диктант.



- Образуется путём прибавления окончания –ing к неопределённой форме глагола (инфинитиву)



# Правила написания

- Если инфинитив заканчивается на согласную букву, которой предшествует краткий гласный, то согласная буква удваивается:

To run-running


- Если инфинитив заканчивается на немую букву – e, эта буква опускается:

to come - coming

- В остальных случаях изменений основы не происходит:

To read - reading

To study- studying



**Ты понял материал?**

**Давай выполним тест! Ты готов?**

**Are you ready? Let us start!**

**TEST**



I like ... football.

- A) play
- B) playing
- C) played

# We began ...

- a) talking
- b) talk
- c) to talk

# To thank ...

a) on

b) to

c) for

to depend ...



A) on



B) for



C) of

to object ...

a) on

b) for

c) to

to think...

a) of

b) for

c) on

# I am fond of ...

a) skating

b) skate

c) skates



I enjoy ... to music.

- a) listen
- b) listens
- c) listening

# My task ... after my brother.

- a) was looking
- b) had looked
- c) look

After ... a text, we wrote a dictation

- a) read
- b) reading
- c) the reading

to run - ...

- a) runing
- b) running
- c) ranning

to come - ...

- a) coming
- b) comeing
- c) come

to read - ...

- a) readding
- b) readying
- c) reading

to study - ...


- a) studying
- b) studing
- c) studding



Неверно попробуй сначала.

Начало теста.

Test is over, you know English very well.



good-bye





SEE YOU SOON