




**Презентация**  
**к уроку окружающего мира**  
**по теме «Земля-кормилица»**  
**4 класс**

Разработала  
учитель начальных классов  
ГБОУ СОШ №1040  
Кудина М.В.





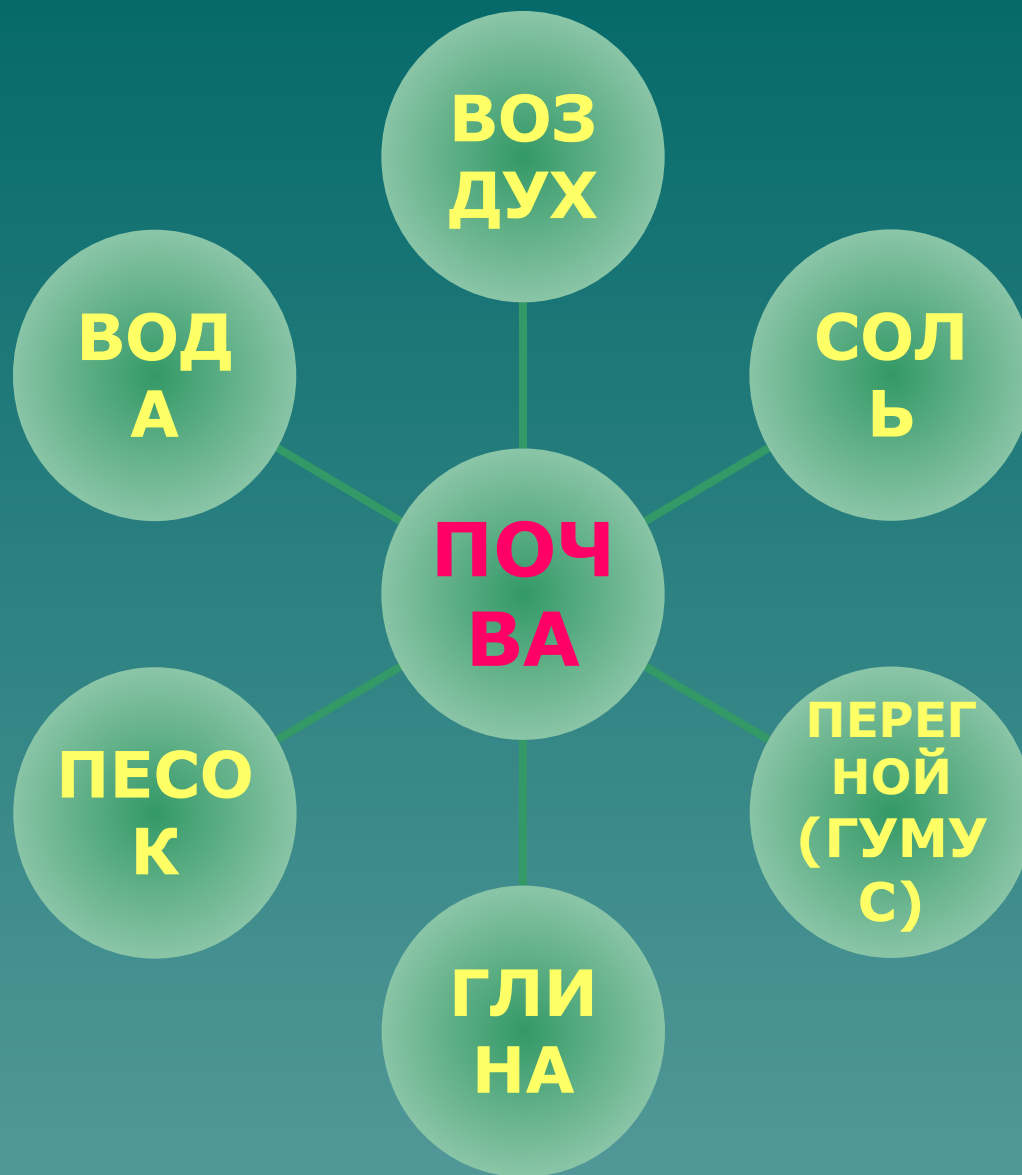
# План ответа

- 1) Название полезного ископаемого.
  - 2) Основное свойство.
  - 3) Применение(использование).
  - 4) Где добывается: в карьере, шахте или скважине?
- 
- A stylized, dark teal silhouette of a mountain range is positioned in the bottom right corner of the slide, extending from the right edge towards the center.




# Земля – кормилица





# Типы почв

- ◆ тундровая
- ◆ подзолистая
- ◆ серая лесная
- ◆ чернозём
- ◆ луговая
- ◆ болотная





**тундровая**

**подзолистая**

**серая лесная**

**чернозём**

**луговая**

**болотная**



**тайга**



**тундра**



**болото**




**лиственные леса**



**луг**



**степь**



**СКАЗКА  
о волшебной  
кладовой**



**Что посеешь, то и пожнёшь.**



1 см почвы образуется  
в природе за 250-300 лет

**ОХРАНА ПОЧВЫ**



# Как защитить почву на полях

- 1) правильно использовать верхний слой почвы при строительстве;
- 2) бережно относиться к земле до и после добычи полезных ископаемых;
- 3) сажать полевые защитные полосы;
- 4) проводить снегозадержание;
- 5) умеренно использовать удобрения и ядохимикаты;
- 6) правильно распахивать склоны.

# Дороже жемчуга и злата ...



# Домашнее задание

- 1) Учебник стр.31-34.
- 2) Раб. тетрадь стр.53№1,с.54№2,3.
- 3) Найти пословицы и загадки о земле  
земле  
(по желанию).



**Оцените свою работу на уроке.**

**Молодцы!**

**Спасибо за  
урок!**



# Интернет-ресурсы:

- ✓ <http://http://http://http://http://map.igras.ru/index.php?r=5&page=1&id=186>
- ✓ [ww.classnet.ru](http://ww.classnet.ru)
- ✓ [mir-map.ru](http://mir-map.ru)
- ✓ [KoronaOO.ya/ru](http://KoronaOO.ya/ru)
- ✓ <http://900igr.net/kartinki/okruzhajushij-mir/Zemlja=kormilitsa.html>