

Артикуляционная гимнастика (звук [К][К'] [Г][Г'] [Х] [Х'])



Выполнила учитель – логопед
МДОУ «Детский сад № 217»
Журавская О. В.

«Лопаточка»



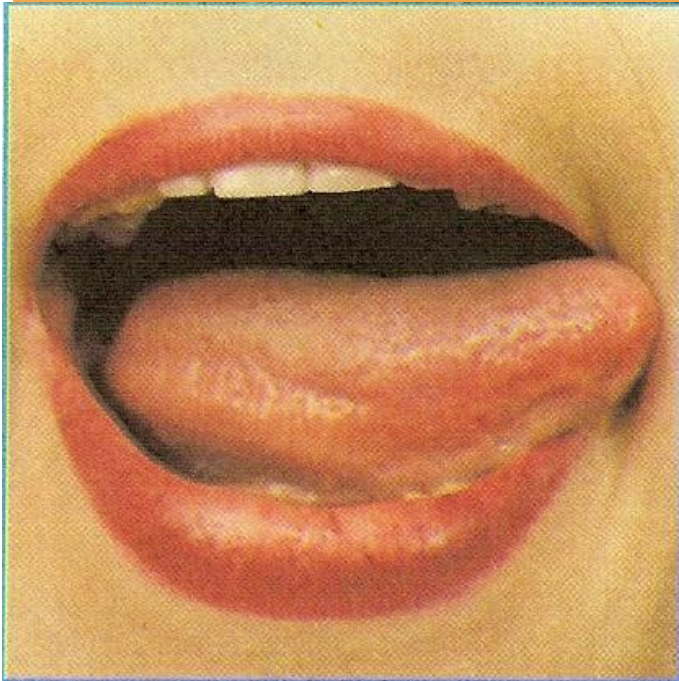
«Наказать непослушный язычок»



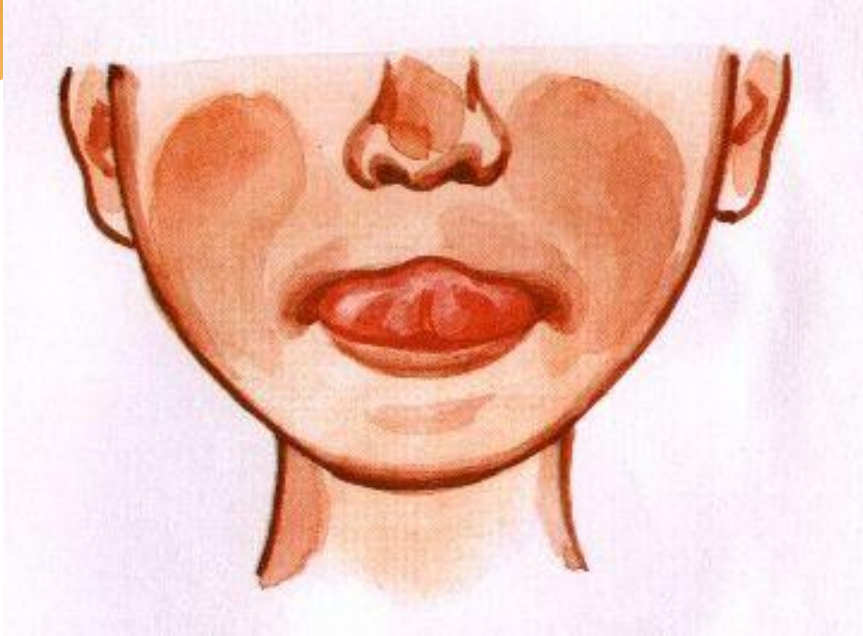
«Качели»



«Часики»



«Вкусное варенье»



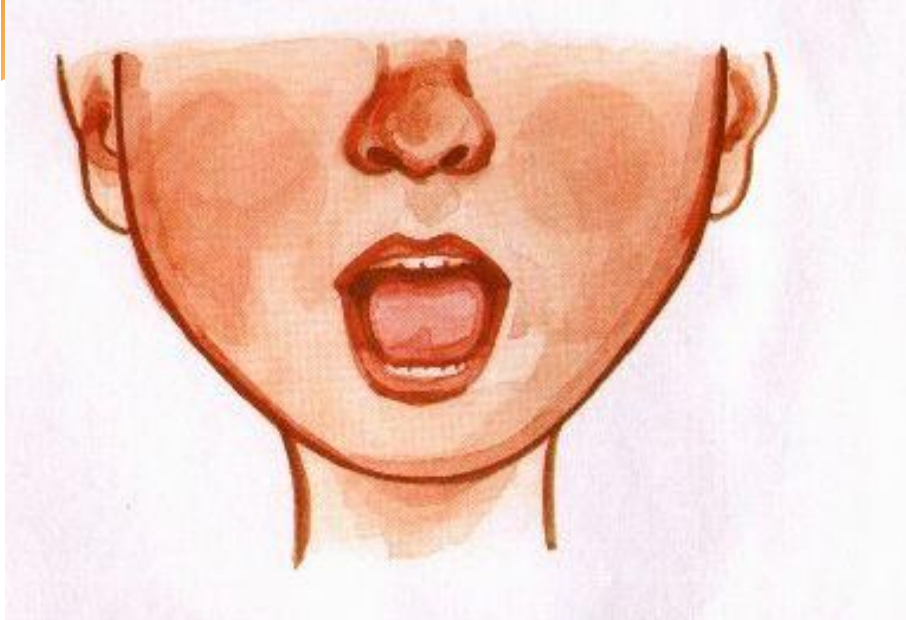
«Почистим зубы»



«Загнать мяч в ворота»



«Горка»




«Катушка»



«Кто сильнее?»



Спасибо за внимание!!!



В помощь логопеду!

* Описание артикуляционных упражнений на звуки [К] [К'] [Г] [Г'] [Х] [Х']

* «Лопаточка»

Широкий язык высунуть, расслабить, положить на нижнюю губу. Следить, чтобы язык не дрожал. Держать 10-15 сек.

* «Наказать непослушный язычок»

Немного приоткрыть рот, спокойно положить язык на нижнюю губу и прикусывать его губами, произнося ля-ля-ля, удерживать язык в свободном положении при открытом рте. Упражнение повторять на счёт 1-5-10 (зубами та-та-та).

* «Качели»

Высунуть узкий язык. Тянуться языком попеременно то к носу, то к подбородку. Рот не закрывать при этом. Упражнение проводится под счёт логопеда 10-15 раз.

* «Почистим зубы»

Улыбнуться, показать зубы. Приоткрыть рот, кончиком языка почистить нижние зубы. Делается сначала в стороны, затем снизу-вверх.

* «Вкусное варенье»

Высунуть широкий язык, облизать верхнюю губу и убрать язык вглубь рта. Повторить 15 раз.

* «Горка»

Рот приоткрыть. Боковые края языка прижать к верхним коренным зубам. Кончик языка упереть в нижние передние зубы. Удерживать в таком положении 15 секунд.

* «Катушка»

Боковые края языка прижать к верхним коренным зубам. Кончик языка упереть в нижние передние зубы. Широкий язык «выкатывать» вперёд и убирать вглубь рта. проделать 15 раз.

* «Кто сильнее?»

Рот открыт. Губы в улыбке. Кончик языка лежит у нижних резцов. Зондом или шпателем отодвинуть язык назад. Ребёнок старается языком вытолкнуть зонд. При этом задняя часть языка высоко поднимается.

* «Загнать мяч в ворота»

Вытянуть губы вперёд трубочкой и длительно дуть на ватный шарик (лежит на столе перед ребёнком), загоняя его между двумя кубиками.

* «Часики»

Высунуть узкий язык. Двигать языком попеременно то вправо, то влево, от одного угла рта к другому. Рот не закрывать при этом. Упражнение проводится под счёт логопеда 10-15 раз.