

# Интерактивная игра

## Учимся читать



Богапова Зухра Фаризановна  
МОУ «Гимназия №4» г. Казани  
учитель начальных классов  
II квалификационная категория

**Прочитай  
слово**

**Составь  
слова**

**Физминутка  
«Гномик  
делает  
зарядку»**

**Читаем с  
волшебни  
ком**

**Физминутка  
для малышей**

**Учимся  
читать  
слова**

**Учимся  
читать**

**Читаем  
вывески**

**Читаем  
слоги**

**Звуковой  
анализ  
слова**

**Прочитай  
загадку и  
найди  
отгадку**

**Читаем в  
школе**

**Ребусы**

**Кто как  
говорит**

**Читаем  
вывески -  
2**

**Моя  
первая  
книжка**

**Прочитай  
слова  
по  
первым  
буквам  
картинок**



### **1. Игра «Составь слова»**

Дети устно с помощью взрослого из кубиков составляют четыре слова, затем проверяют. Кому трудно составлять слова, может сразу читать слоги или готовые слова.

### **2. Игра «Читаем с волшебником»**

Дети читают слово, и из шляпы волшебника ( при клике на ней) появляется то, что они прочитали.

### **3. Игра «Прочитай слово»**

Выскакивают 4 кубика с буквами. Дети читают слова, а затем появляется картинка.

### **4. Игра «Найди ошибку»**

Служанка Ошибка предлагает по три написания одного слова. Дети читают слова и ищут правильное написание слова, «кликают» на нём. Правильно написанное слово увеличивается в размерах, а неверно написанное слово становится прозрачным.

### **5. Игра «Учимся читать»**

Выскакивают 3 кубика с буквами. Дети читают слова, а затем появляется картинка.

### **6. Игра «Учимся читать слова»**

Ребёнок читает слово на цветной карточке, затем «кликает» на эту карточку, появляется картинка.

### **7. Игра «Читаем вывески», «Читаем вывески - 2».**

Моя дочка научилась читать первые слова из окна автобуса. Попробуйте, может получится. Сначала читайте вместе с ребёнком. Поощряйте, если он успел прочитать слово сам.

### **8. Игра «Читаем слоги»**

Дети читают слоги. Путём анимации в слогах меняется гласная.

### **9. Игра «Кто как говорит »**

Дети читают слова, которые издают животные, люди или предметы. Кликнув на звуке, можно услышать, как на самом деле звучат их голоса.

### **10. Игра «Ребусы»**

Дети разгадывают ребусы.

### **11. Игра «Загадки»**

Дети читают загадки и находят отгадки кликом мышки.

### **12. Игра «Звуковой анализ слова»**

Дети к картинкам под руководством взрослых составляют звуковые схемы.

### **13. «Моя первая книжка»**

Иллюстрированные стихи Агнии Барто. Их можно читать, учить наизусть.

### **14. Игра «Прочитай слова по первым буквам картинок»**

Дети по первым буквам картинок составляют слова, затем идёт проверка.


### **15. Игра «Читаем в школе»**

На доске сменяются слова, дети должны успевать их читать.





# Физминутка для малышей




Автор: Богапова З.  
Ф.  
МОУ «Гимназия  
№4»




















# Гномик делает зарядку





















# Читаем в школе.




Автор: Богапова З.Ф.  
учитель начальных классов  
МОУ «Гимназия №4»  
Г. Казани



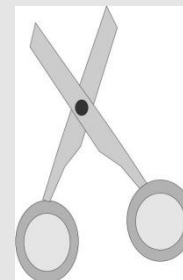

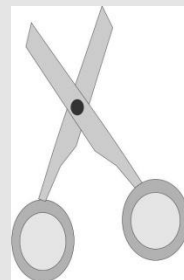


Прочитай слова  
по первым буквам  
картинок


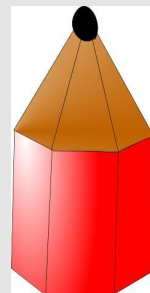




Ш А Р У С














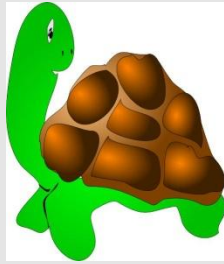



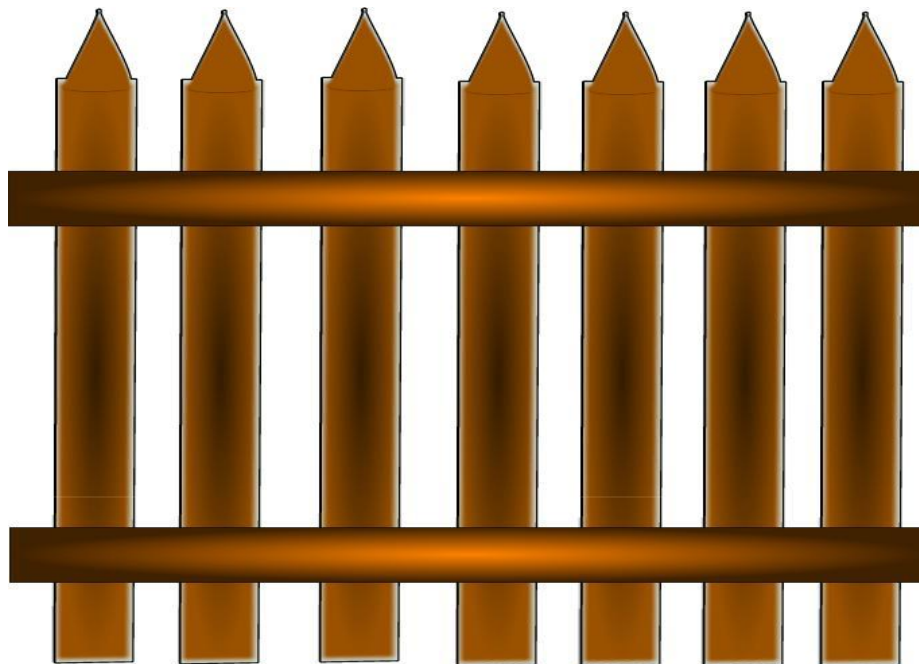












з

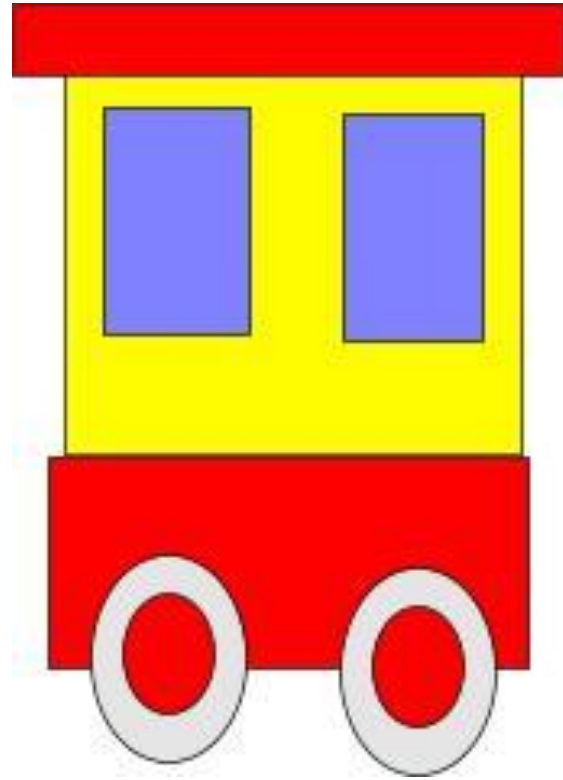
а

б

о

р





**В**

**а**


**Г**

**О**

**Н**







**ж**


**и**

**р**

**а**

**ф**





**б**

**а**

**р**

**а**

**н**





**а**


**р**

**б**

**у**

**з**





**б**

**е**

**л**

**к**

**а**





**М**


**И**

**Ш**

**К**

**а**





**р**


**е**

**п**

**к**

**а**





**М**

**а**

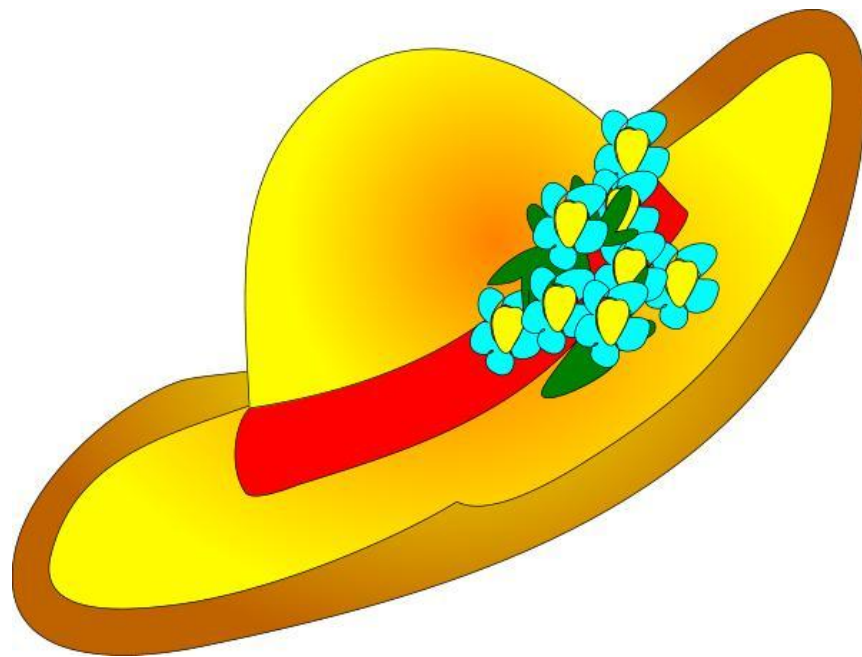
**л**

**и**

**н**

**а**





Ш

Л


Я

П

а







**К**


**Н**

**И**

**Г**

**а**






**у**

**т**

**к**

**а**






**С**


**Л**

**И**

**В**

**а**





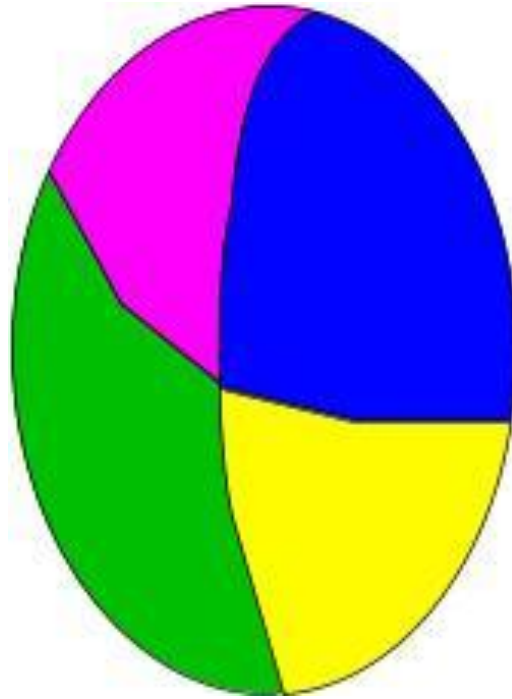
**х**

**л**

**е**

**б**






**М**

**Я**

**Ч**





**М**

**е**

**ч**





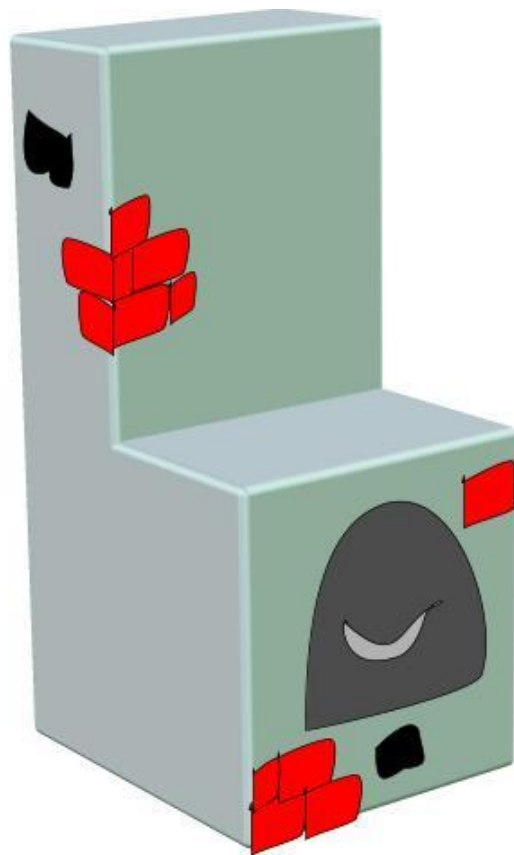
**Ш**

**е**

**Н**

**ь**





**Ш**

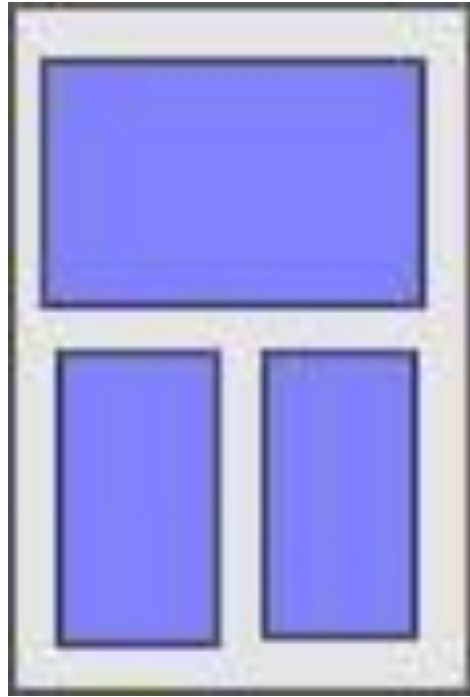
**е**

**ч**

**ь**








**O**

**K**

**H**

**O**






**М**

**ë**

**Д**





**К**

**И**

**Т**





**о**

**с**

**а**





о

р

ё

л





**с**

**и**

**н**

**и**

**ц**

**а**





**б**

**е**

**р**

**ë**

**з**

**а**





**Д**

**е**

**р**


**е**

**в**

**о**







**с**

**а**

**н**

**и**





л

е

й

к

а






Л

е

В





**К**

**Л**

**Ю**

**Ч**





**б**


**о**

**ч**

**к**

**а**





**К**

**а**


**К**

**Т**

**у**

**с**





**И**

**Г**

**Л**

**а**





**Прочитай загадку  
и найди отгадку**









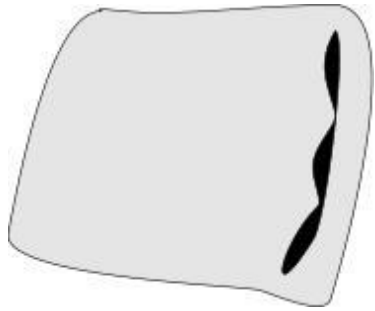
**ЗУБОВ МНОГО,  
А НИЧЕГО НЕ ЕСТ.**






**ЖИДКО, А НЕ ВОДА.  
БЕЛО, А НЕ СНЕГ.**



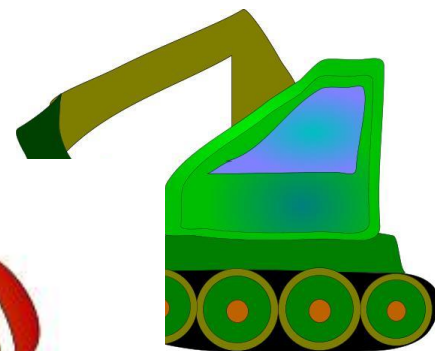

**ДВА БРЮШКА,  
ЧЕТЫРЕ УШКА.**






**НА ДНЕ, ГДЕ ТИХО И  
ТЕПЛО, ЛЕЖИТ  
УСАТОЕ БРЕВНО.**





**КАКОЙ КОНЬ ЗЕМЛЮ  
ПАШЕТ, А СЕНА НЕ ЕСТ?**





# У РОДИТЕЛЕЙ И ДЕТОК ВСЯ ОДЕЖДА ИЗ МОНЕТОК.



# ЯЗЫКА НЕТ, А РАССКАЗЫВАЕТ.




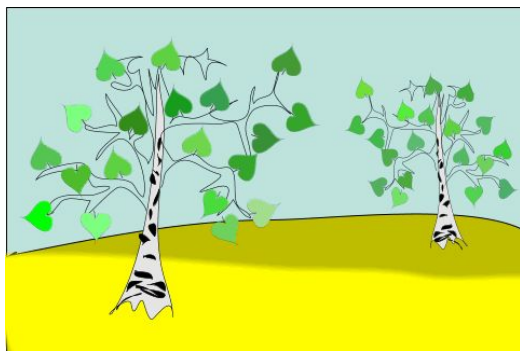


**ИЗ ГОРЯЧЕГО КОЛОДЦА  
ЧЕРЕЗ НОС  
ВОДИЦА ЛЬЁТСЯ.**










# ПАДАЮТ С ВЕТКИ ЗОЛОТЫЕ МОНЕТКИ.






**САМА ПЁСТРАЯ,  
ЕСТ ЗЕЛЁНОЕ,  
ДАЁТ БЕЛОЕ.**



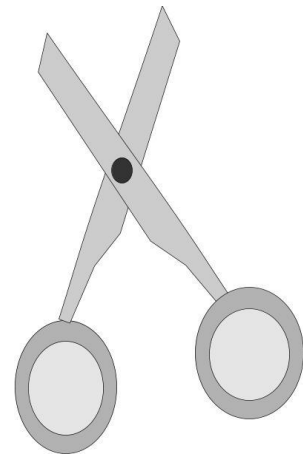


# СИДИТ КРАСНА ДЕВИЦА В ТЕМНИЦЕ, А КОСА НА УЛИЦЕ.



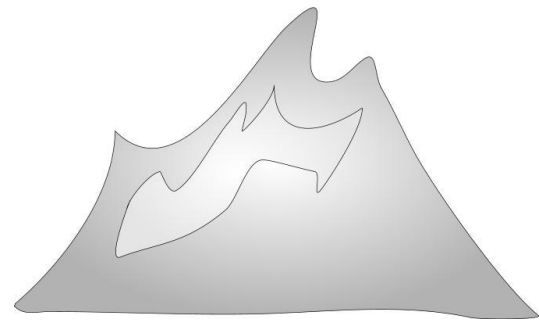



**САМ АЛЫЙ, САХАРНЫЙ,  
КАФТАН ЗЕЛЁНЫЙ,  
БАРХАТНЫЙ.**






**ДВА КОНЦА, ДВА КОЛЬЦА,  
ПОСЕРЕДИНЕ – ГВОЗДИК.**





# В РУКАХ У ТАНИ ЗИМА В СТАКАНЕ.



**ВЕСЬ АНТОШКА-ШЛЯПКА  
ДА НОЖКА. ДОЖДЬ  
ПОЙДЁТ -- ОН ПОДРАСТЁТ.**



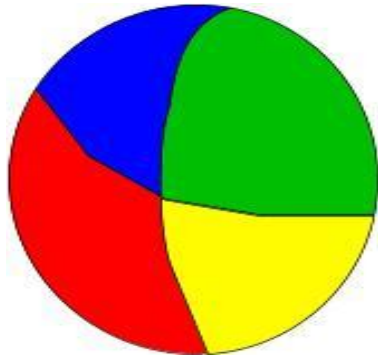


**ХВОСТОМ ВИЛЯЕТ.  
ЗУБАСТА, А НЕ ЛАЕТ.**







**УПАДЁТ-ПОДСКАЧЕТ,  
УДАРИШЬ-НЕ  
ПЛАЧЕТ.**





**Я КОЛЮЧИЙ,  
МЕНЯ НЕ ВОЗЬМЁШЬ,  
Я НАЗЫВАЮСЬ...**



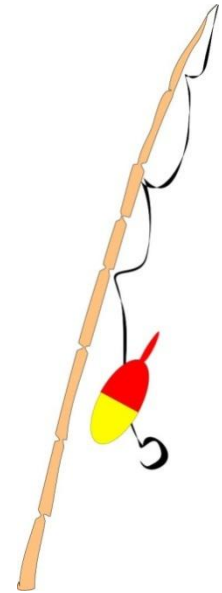


**ОТ ДОЖДЯ СПАСАЕТ,  
А САМ НАМОКАЕТ.**




**ДЛИННОЕ УХО,  
КОМОЧЕК ПУХА,  
ПРЫГАЕТ ЛОВКО,  
ЛЮБИТ МОРКОВКУ.**



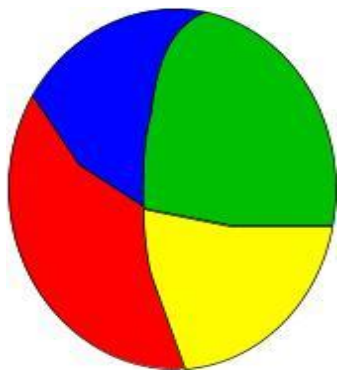
**ЛЕЖИТ ВЕРЁВКА, ШИШИТ  
ПЛУТОВКА. БРАТЬ ЕЁ  
ОПАСНО-УКУСИТ. ЯСНО?**






# СВЕРНЁШЬ-КЛИН, РАЗВЕРНЁШЬ-БЛИН.



# К НАМ ПРИЕХАЛИ С БАХЧИ ПОЛОСАТЫЕ МЯЧИ.




**СТОЮ НА КРЫШЕ-  
ВСЕХ ТРУБ ВЫШЕ.**










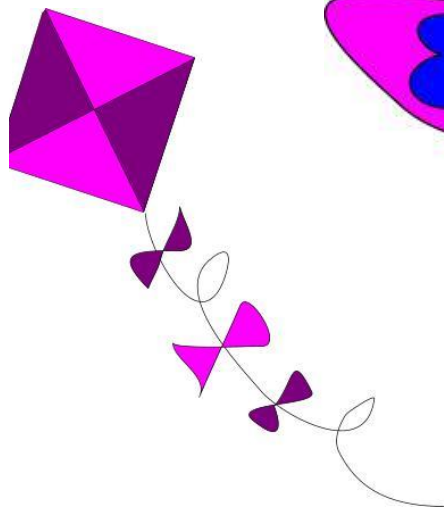
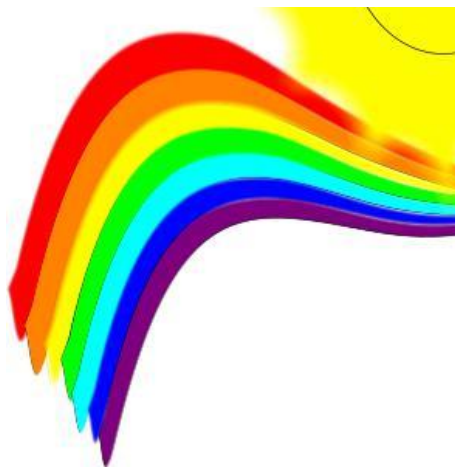
**КТО НА ВЕТКЕ ШИШКИ  
ГРЫЗ И БРОСАЛ  
ОБЪЕДКИ ВНИЗ?**



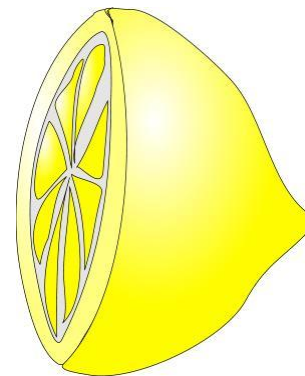



**ЗВЕРЬ Я ГОРБАТЫЙ,  
А ПРАВЛЮСЬ РЕБЯТАМ.**




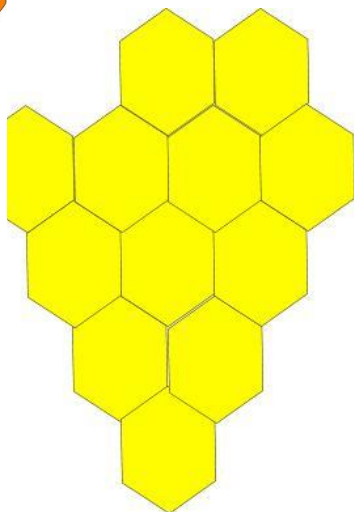

**КРАШЕНОЕ КОРОМЫСЛО  
НАД ЗЕМЛЁЙ ПОВИСЛО.**



**ПОСАДИЛИ ЗЁРНЫШКО,  
ВЫРАСТИЛИ СОЛНЫШКО.**



# БЕЗ ОКОН, БЕЗ ДВЕРЕЙ, ПОЛНА ГОРНИЦА ЛЮДЕЙ




# Читаем вывески.




Автор: Богапова З. Ф.  
учитель начальных классов  
МОУ «Гимназия №4» г. Казани





# Ребусы



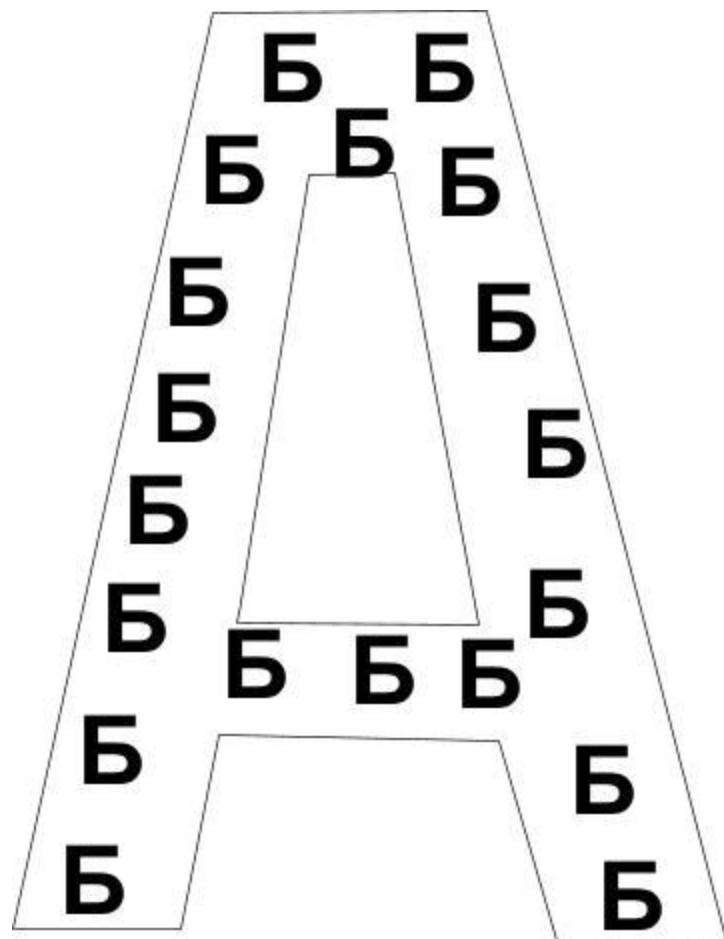
фасо

ль

Автор: Богапова З. Ф.  
учитель начальных классов  
МОУ «Гимназия №4» г. Казани








изба



**А**  
коро

**корова**



**КА**



**рейка**



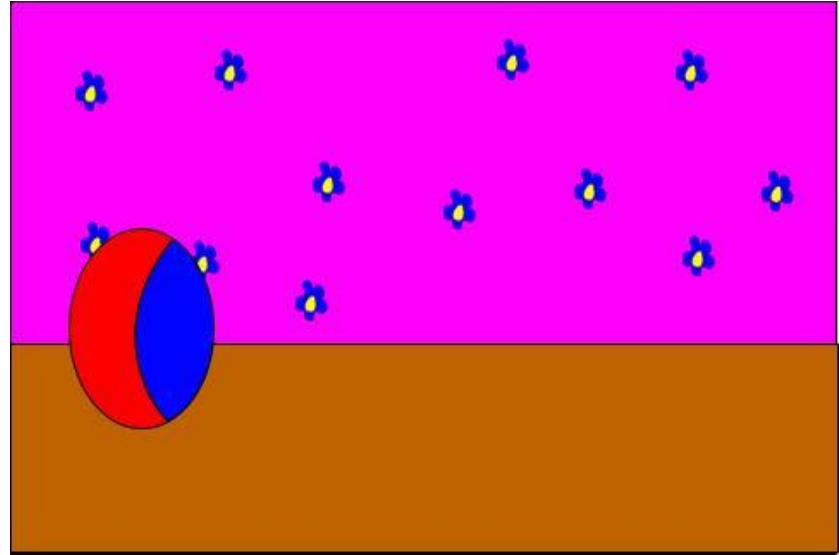
**канарейка**



**КОМ**



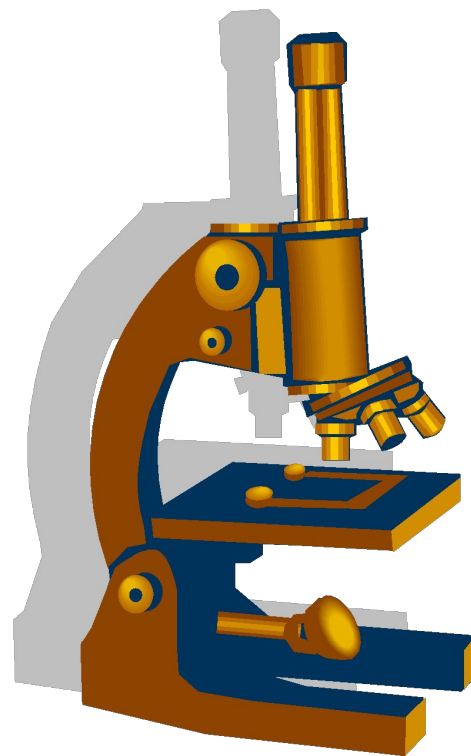
**Та**



**КОМНАТА**



**к**  
**у**



**Наука**



**А**



**рок**




**подарок**



у



шка



подушка



40А



сорока





**100Л**



**СТОЛ**




**100ЛБ**



**столб**




100



СТОЛИЦА




**A**  
ТРА



**Трава**






**Иванов**

**фамилия**





фара



**ФО**  
**РИ**



**фонари**



ля




Валя






**РО** **НА**



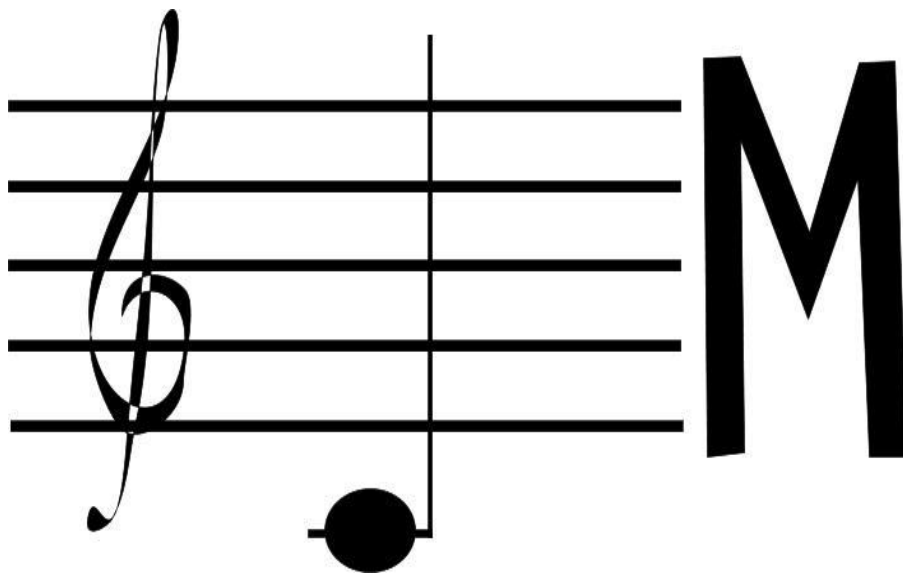
**ворона**





дере...





**ДОМ**



**А**  
ДРО



**дрова**




**3**  
**НИЕ**





**Знание**





**вода**





**Вова**



**E**  
**PA**

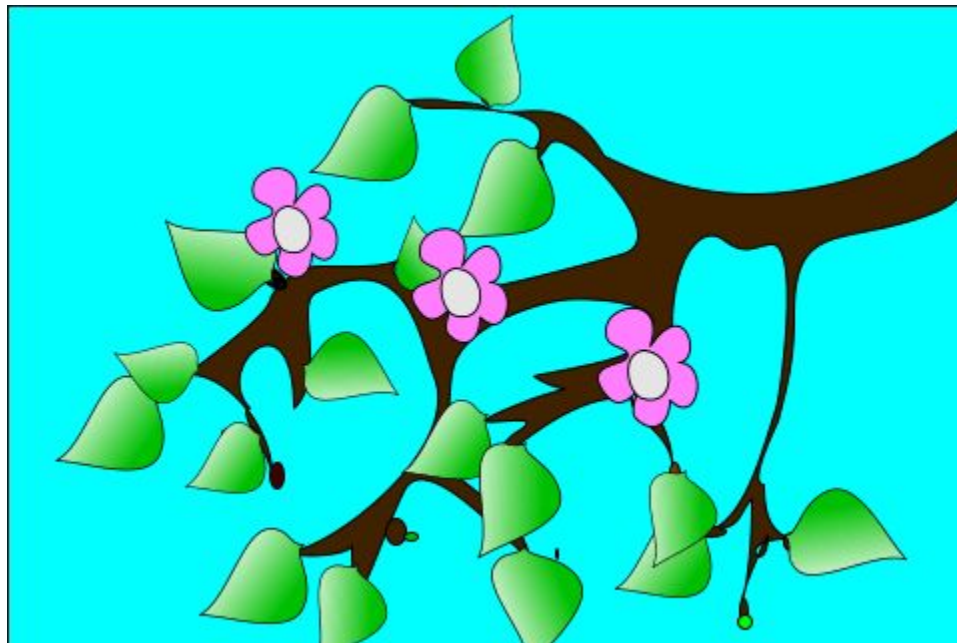


**Bepa**





**E**  
**CHA**



**вечна**






**мир**




ласо



ласточка



**КОС** ●



**КОСТОЧКА**



# Кто как говорит или издаёт звуки



Ку-ка-ре-ку


Богапова З. Ф.  
учитель начальных классов  
МОУ «Гимназия №4»  
г. Казани



# ЩЫШ-ЩЫШ-



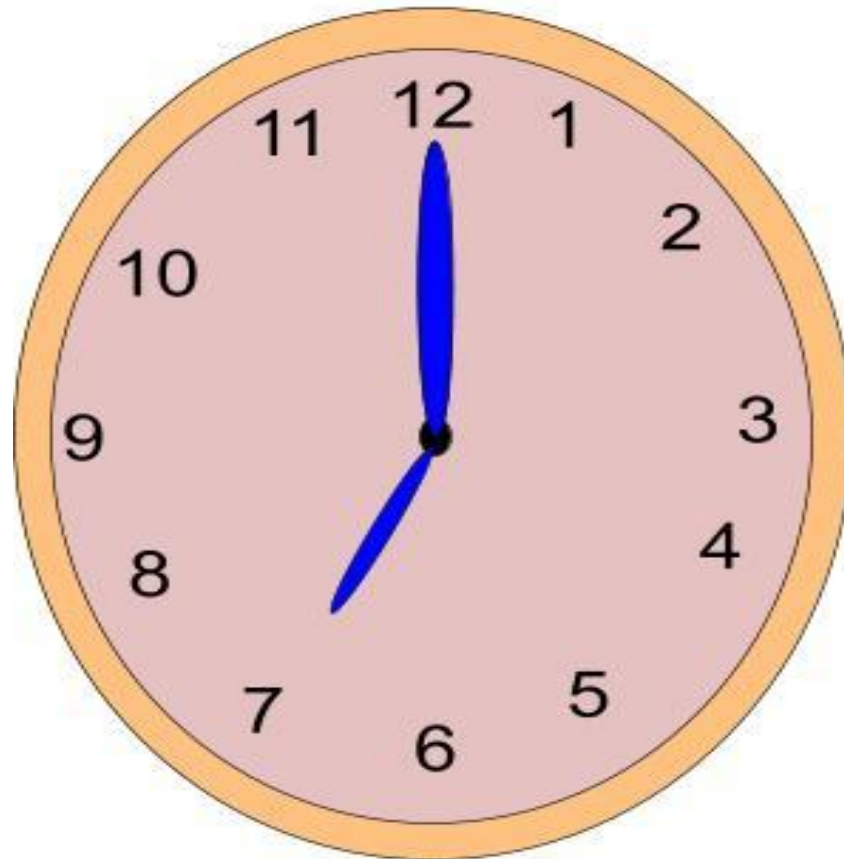
# ЩЫШ





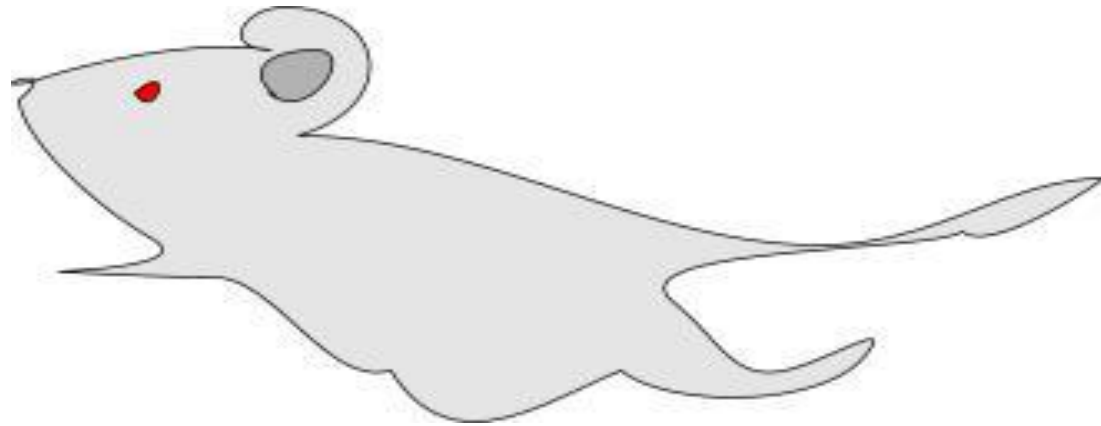
# Тик-так

1





**Пи-пи-пи-пи**








Ку-ка-ре-ку





# Хрю-хрю






# Гав-Гав-Гав






**KO-KO-KO-KO**





**Ква-ква-ква**





УХ!






P-p-p-p-p






# Кар-кар-кар





# Кс-кс-кс-кс






# Мяу





Кря-кря-кря






y-y-y-y-y






Бе-э-э-э-э





# Га-га-Га






**Кап-кап**



**Ж-ж-ж-ж-ж**








III-III-III-III






**И-го-го**






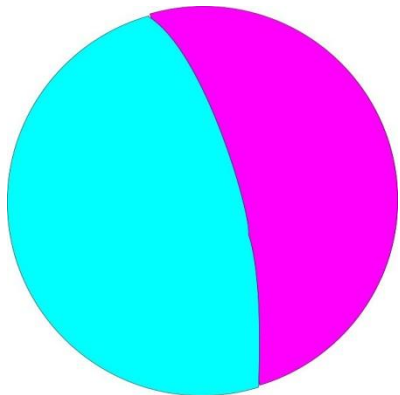
# Иа-иа-иа




# Тук-тук




# Прыг-скок



My-y-y-y-y




# Дин-дон








Me-э-э-э-э

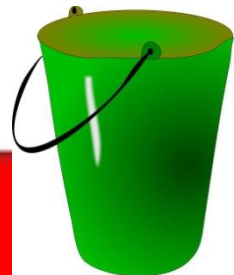





# Читаем слоги.

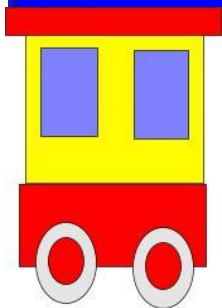






B

y



сорока





# Корова



# Синица



Игры для чтения



Прочитай слово



Боганова З. Ф.  
учитель начальных классов  
МОУ «Гимназия №4»  
г. Казани



M




a

M


a







Г о с а








К

О

Т

Ы



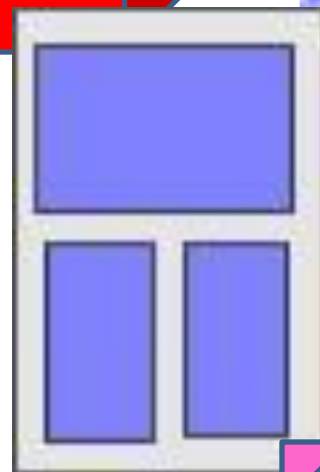






**р**

**а**

**М**

**а**





**В**

**О**

**Д**

**а**



Г


О

р

а







ш

а

р

ы




Л

У

Н

а



**р**

**у**

**к**

**а**





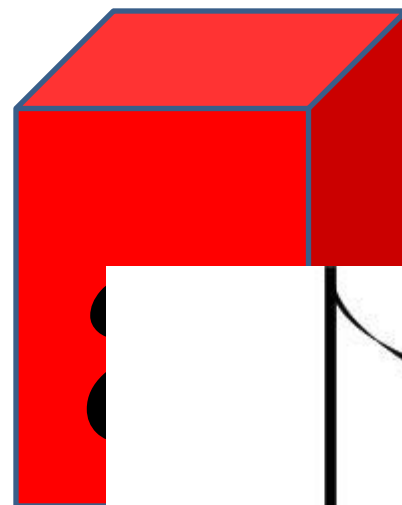


р

ы

б

а






**к**

**о**

**з**

**а**








**В**

**а**

**з**

**а**










**р**

**о**

**з**

**а**






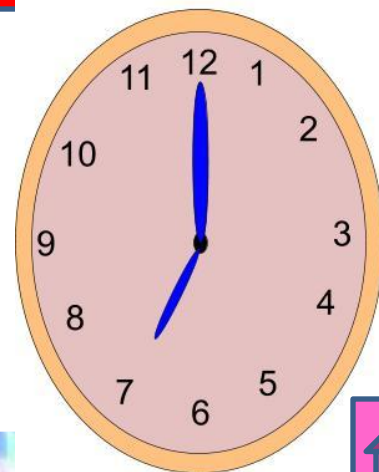




З

И

М

а



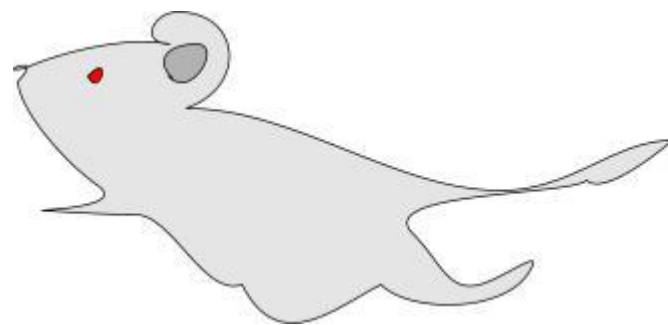
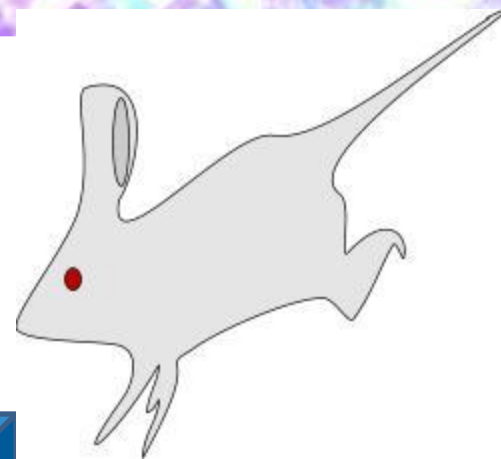







**М**





**Ы**






**Ш**

**И**



















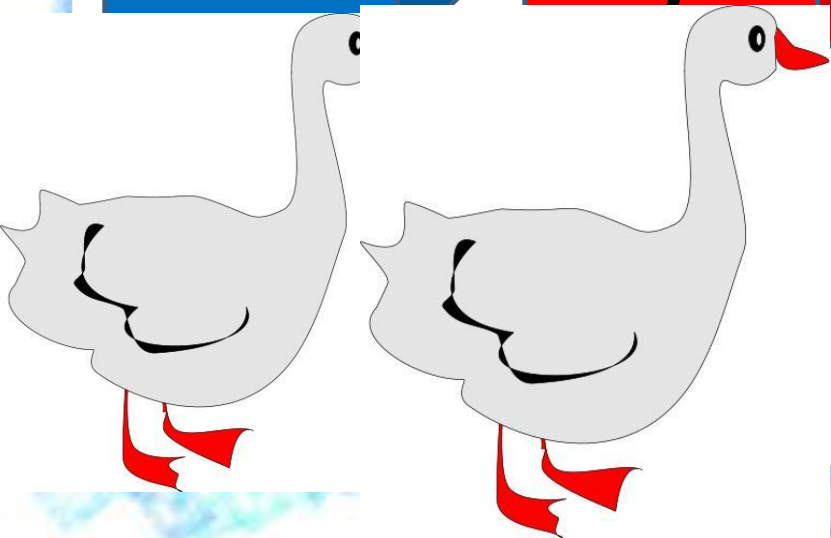




**M**

**o**

**p**

**e**





**p**

**e**

**k**

**a**

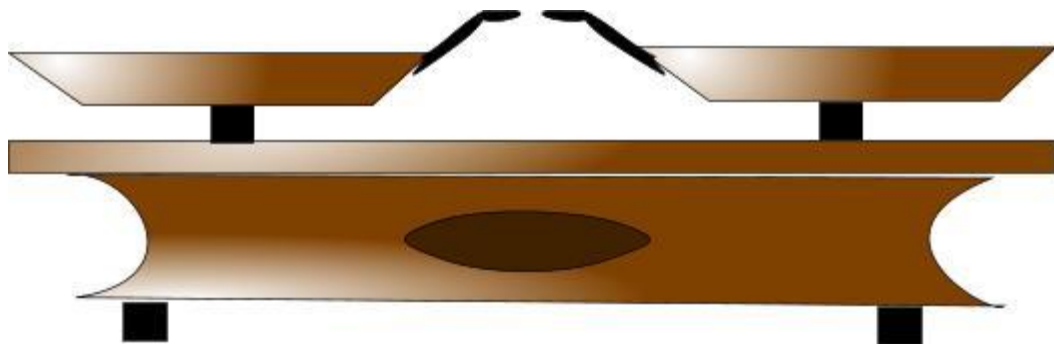


**В**

**е**

**с**

**ы**






**Т**

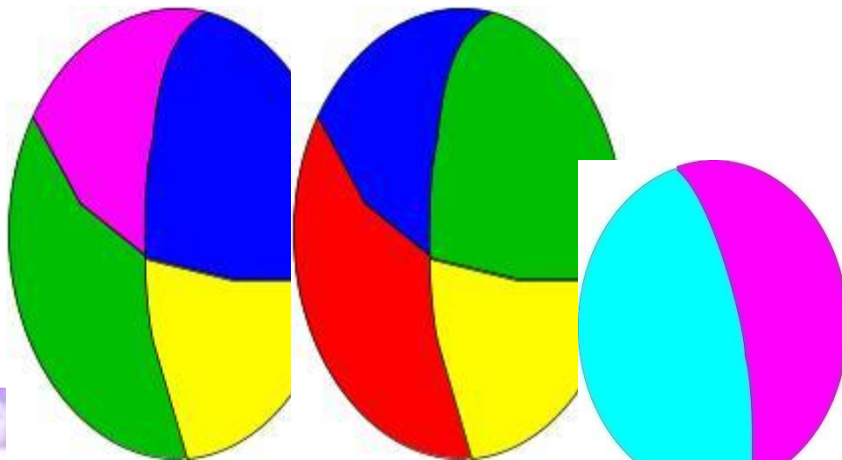




**ё**

**Т**

**Я**









Автор рисунков и анимаций: Богапова З. Ф.  
Сайт автора: <http://doschkola.blogspot.com/>