


# "Мое солнышко"



Воспитатель высшей квалификационной категории  
Владими́рова Ирина Николаевна представляет: детско-родительский проект в младшей группе.  
ГДОУ №54 Санкт-Петербург 2011г.





## **Цель проекта:**

**Повышение самооценки детей, развитие эмоциональной памяти и внутренней мотивации.**

**Срок проведения:** 9 Марта – 11 Апреля.

## **Задачи:**



- 1. Объединение усилий детского сада и родителей, направленные на воспитание и развитие ребёнка посредством взаимной связи.**
- 2. Привлечение внимания родителей к особенностям личности их ребёнка.**
- 3. Посредством знакомства с темой «Солнце» развивать психические функции ребёнка ( речь, мелкую моторику, зрительное и слуховое восприятие...)**
- 4. Знакомить детей с различными приёмами художественной выразительности.**
- 5. Создание условий для проявления личности каждого ребёнка в коллективе.**

# Участники проекта

## Воспитанники

Участвуют в совместной деятельности.

Развивают мелкую моторику, речь, память

## Педагоги

Сбор и накопление материала.

Организует, наблюдает и направляет.

Подготавливает выставки и вовлекает в деятельность.

Практическая помощь по мере необходимости.

Идеи, воплощение, изготовление групповой книги.

## Родители

Рисуют и находят дополнительный материал.

Подготавливают листы книги.

Собирают информацию о своём ребёнке.



# Этапы и цели.

1. Подготовительный этап.

Цель: *Вызвать интерес к данной теме.*

2. Основной этап.

Цель: *Сбор и поиск информации.*

3. Заключительный этап.

Цель: *Эмоциональное сближение детей и родителей.*




# Подготовительный этап:

Проводятся наблюдения за погодой и состоянием природы.

**Проблемная ситуация:** Наступила весна, а солнышка всё нет. Как пригласить солнышко?

Проводится вечер досуга « **Ясно – солнышко!** »





# Объявление для родителей.

**Конкурс объявляется творческих работ.**

**Тема – «Солнце», налетай, народ!**

**Важное условие- рисовать должны**

**Мамочки и папочки, а также малыши!**





# Основной этап.

## Совместная деятельность.

1. Экскурсия в группу «Малышок», тема: «Заболело солнышко.»
2. Беседа «Здравствуй, Солнце золотое!»
3. Словесная игра (ТРИЗ) «Когда светит солнышко я....»
4. Подвижная игра «Поймай солнечного зайчика»
5. Спокойная игра «Узнай, чья тень?»
6. Чтение сказки К.И. Чуковского «Краденое солнце», В.Е. Степанова «Зёрнышки на солнышке», «Загадки для малышей»,
7. Разучивание с помощью мнемотаблиц стих. Г. Лагзынь «Солнышко», и пальчиковая игра «А уж ясно-солнышко»





# 8. Выставка родительских работ "Чье солнышко теплее?"



«Кудряшек»



«Горошек»



«Оригинал»



«Солнцедед»



«Веснянка»



«Лучистик»



«Веснушка»



«Вкусняшка»

# Продуктивная деятельность детей.



Лепка «Солнышко лучистое»



Рисование «Солнышко, Солнышко, раскидай колечки.»



Аппликация « Солнце золотое»





# Выполнено воспитателем:





**«Наши мамы-  
Солнышки, ну, а  
мы –  
Подсолнушки !»**

**Цель: Укрепление взаимосвязи детского сада и семьи.**



# Заключительный этап.

## Создание групповой книги «Моё Солнышко»



# Используемая литература.

1. Картушина М. Ю.

«Мы играем, рисуем и поём.»

«Забавы для малышей.»

«Музыкальные сказки о зверятах.»

2. Лыкова И. А.

«Изобразительная деятельность в детском саду.» младшая группа.

3. АППО

«Проектная деятельность взрослых и детей в образовательном пространстве ДОУ»

4. Т. В. Хабарова

«Педагогические технологии в дошкольном образовании»



Спасибо за внимание!

