

Урок

«Мир вокруг нас»

2 класс

Тема: «Про кошек и собак»

Учитель: Полякова Н. Г.

Правила поведения на уроке:

На уроке я сижу,
Не шумлю и не кричу.
Руку тихо поднимаю,
Если спросят – отвечаю.

Проверка домашнего задания

- Тигр
- Овца
- Корова
- Заяц
- Медведь
- Белка
- Курица
- Лиса
- Ёж
- Гусь

Здравствуйте, ребята!



Тема урока:

«Про кошек и собак.
Как ухаживать за ними?»



Дорогие
второклассники!

Мы приглашаем вас на
выставку.

Здесь так много
интересного!






МЕНКС



ЭКЗОТ



**ПЕРСИДСКА
Я**



**РУССКАЯ
ГОЛУБАЯ**



**СИБИРСКА
Я**



КОРАТ



СИАМСКАЯ



БОМБЕЙ



РЕГДОЛЛ



Народные приметы

- Чёрный кот дорогу перейдёт – не повезёт.
- Кошка свернулась клубком – на мороз.
- Кошка моется – гостей намывает.
- Первой в новый дом входит кошка – к благополучию.

Физкультминутка для глаз



СЛУЖЕБНЫЕ



КОЛЛИ



**НЬЮФАУНЛЕН
Д**



ОВЧАРКА

ОХОТНИЧЬИ



СЕТТЕР



ЛАЙКА



ПОЙНТЕР



**БОРДОССКИЙ
ДОГ**

ДЕКОРАТИВНЫЕ



МОПС



ПЕКИНЕС



ПУДЕЛЬ



БОЛОНКА

СПОРТИВНЫЕ



БОКСЁР



**МИТТЕЛЬШНАУЦЕ
Р**



МАСТИФ






Народные приметы

- Собака катается на спине – к морозу.
- За тобой увязалась чужая собака – к удаче.
- Куда взлаяла собака – оттуда и гости.

Работа с учебником




Стр. 7
9

Правила ухода за кошками и собаками:


- Хорошо кормить;
- Расчесывать;
- Чистить;
- Выводить на прогулку;
- Если заболел, обратиться к ветеринару.

Работа в тетради



Стр. 3
2





Задание на дом

Задание 1.

Учебник стр. 78-81,
раскрасить карточки в
тетради стр.32

Задание 2.

Нарисовать домашнего
питомца, составить и
записать рассказ о нем по
плану:

- 1.Порода.
- 2.Кличка.
- 3.Возраст.
- 4.Внешний вид.
- 5.Особенности характера.
- 6.Твое отношение к
животному.