



# Как жили земледельцы и ремесленники в Египте

**Презентацию подготовила:  
Нагорных Любовь Николаевна,  
МОУ Чукреевская СОШ**

---

# Сегодня на уроке:

1. Жители Древнего Египта.
2. Жизнь и труд простых земледельцев и ремесленников.
3. Сбор налогов.



---

# Задание на урок:

Узнать:

- что выращивали египетские земледельцы?
  - какие виды ремесел были развиты в Древнем Египте?
  - какой образ жизни вели земледельцы и ремесленники?
-

---

# 1. Жители Древнего Египта.



Прочитайте п.1 § 7 (с. 35-36)  
и ответьте на вопрос:  
«На какие группы делилось население  
Древнего Египта?»



# Жители Древнего Египта.



Вельможи



Фараон



Писцы



Воины




Ремесленники



Земледельцы

**БОЛЬШИНСТВО НАСЕЛЕНИЯ ?**

## 2. Жизнь и труд простых земледельцев и ремесленников.



Опишите по рисункам труд египетских земледельцев.


## 2. Жизнь и труд простых земледельцев и ремесленников.

? вспомните, кого называют ремесленником?



Модель древнеегипетской мастерской

## 2. Жизнь и труд простых земледельцев и ремесленников.



Хижина земледельца  
(рисунок нашего  
времени)




Амулеты



### 3. Сбор налогов.

? Как вы думаете, что изображает эта скульптурная композиция?



Миниатюрная скульптурная композиция «Подсчет стада»

### 3. Сбор налогов.



Модель



Писец

(древнеегипетская  
статуэтка)

**Налог** **лады** 1) платеж чем-либо (деньгами, частью урожая или приплода скота, сделанной продукцией) господину зависимым населением; 2) продукты труда, которые крестьяне или ремесленники отдавали в казну фараона.

# Подведем итог.

- ✓ На какие группы делилось население Древнего Египта?
- ✓ Что выращивали египетские земледельцы?
- ✓ Какие ремесленные специальности существовали в Древнем Египте?
- ✓ Что означает понятие «налоги»?
- ✓ Кто платил налоги?
- ✓ Как называли сборщиков налогов?



---

# ДОМАШНЕЕ ЗАДАНИЕ

## Прочитать § 7.

Составить рассказ от имени египетского земледельца или ремесленника о том, как прошел его день, на каких работах он был занят, что ел на обед.

---

# При подготовке презентации

## ИСПОЛЬЗОВАНЫ СЛЕДУЮЩИЕ ИСТОЧНИКИ:.

- Вигасин А.А., Годер Г.И., Свенцицкая И.С. История Древнего мира: учеб. для 5 класса общеобразоват. учреждений – М.: Просвещение, 2006.
- Арасланова О.В., Соловьев К.А. Универсальные поурочные разработки по истории Древнего мира: 5 класс. – М.: ВАКО, 2009
- Вельможа, воины, писец, ремесленники (слайд 5) - сканировано с учебника Вигасина А.А. и др.
- [http://news.students.ru/uploads/posts/2011-04/1302096887\\_pict\\_72a718748573414c93f72d48d7069790.jpg](http://news.students.ru/uploads/posts/2011-04/1302096887_pict_72a718748573414c93f72d48d7069790.jpg) - фараон
- <http://pharaonsage.ru/wp-content/gallery/galereya/pahota.jpg> - пахота
- <http://pharaonsage.ru/wp-content/gallery/galereya/sbor-urozhaya.jpg> - сбор урожая
- [http://zivilisation.ru/uploads/images/egypt/egypt\\_vinograd.jpg](http://zivilisation.ru/uploads/images/egypt/egypt_vinograd.jpg) - виноделие в Древнем Египте
- <http://bibliotekar.ru/1c-1/24.files/image001.jpg> - модель древнеегипетской мастерской

---

# При подготовке презентации

## ИСПОЛЬЗОВАНЫ СЛЕДУЮЩИЕ ИСТОЧНИКИ:.

- <http://bibliotekar.ru/1c-1/47.files/image001.jpg> - амулеты
  - Хижина земледельца (рисунок нашего времени) – сканировано с учебника Вигасина А.А. и др. (с. 38)
  - <http://bibliotekar.ru/1c-1/23.files/image001.jpg> - подсчет стада
  - <http://bibliotekar.ru/1c-1/26.files/image001.jpg> - модель ладьи
  - <http://upload.wikimedia.org/wikipedia/commons/thumb/f/f8/EgyptianScribe.jpg/220px-EgyptianScribe.jpg> - статуэтка древнеегипетского писца
-