

**«ИНТЕГРАЦИОННЫЕ ПРОЦЕССЫ В
МИРОВОЙ ЭКОНОМИКЕ.
ТРАНСНАЦИОНАЛЬНЫЕ КОРПОРАЦИИ.
СВОБОДНЫЕ ЭКОНОМИЧЕСКИЕ ЗОНЫ В
МИРОВОЙ ЭКОНОМИКЕ»**

МЕРКОСУР

Подготовили: Сакович Мария

Смыченко Иван

Трусова Екатерина

Хомич Кристина

Ячменева Ольга

**1. показатели
интеграции
МЕРКОСУР**

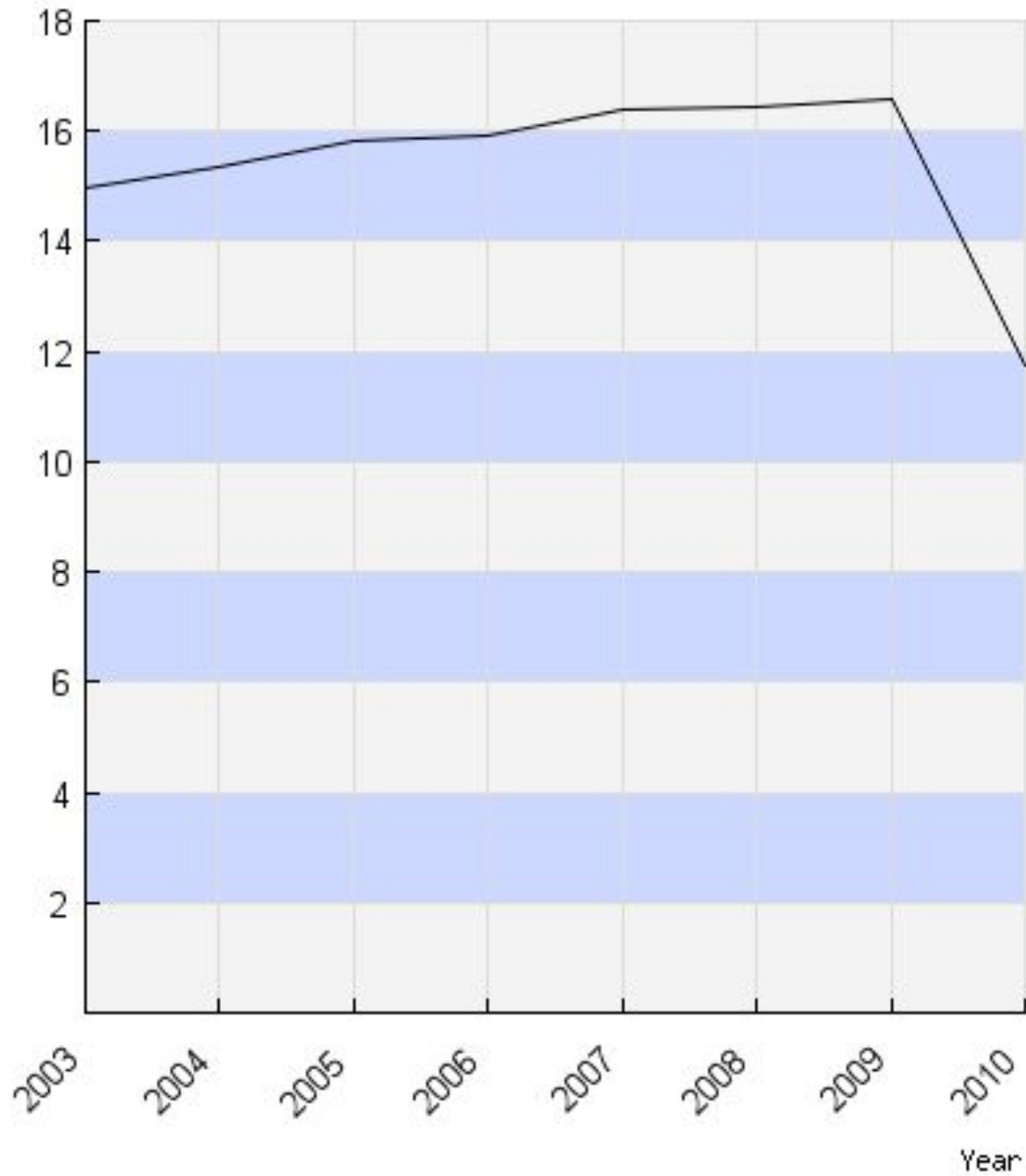
Доля внутрирегиональной торговли, %

COMMON MARKET OF THE SOUTH INTRA-REGIONAL TRADE SHARE

2003	14.99
2004	15.34
2005	15.84
2006	15.90
2007	16.40
2008	16.44
2009	16.58
2010	11.77

Intra-Regional Trade Share

Intra-Regional Trade Share



Интенсивность внутренней торговли региона

=0 - отсутствие внутренней региональной торговли

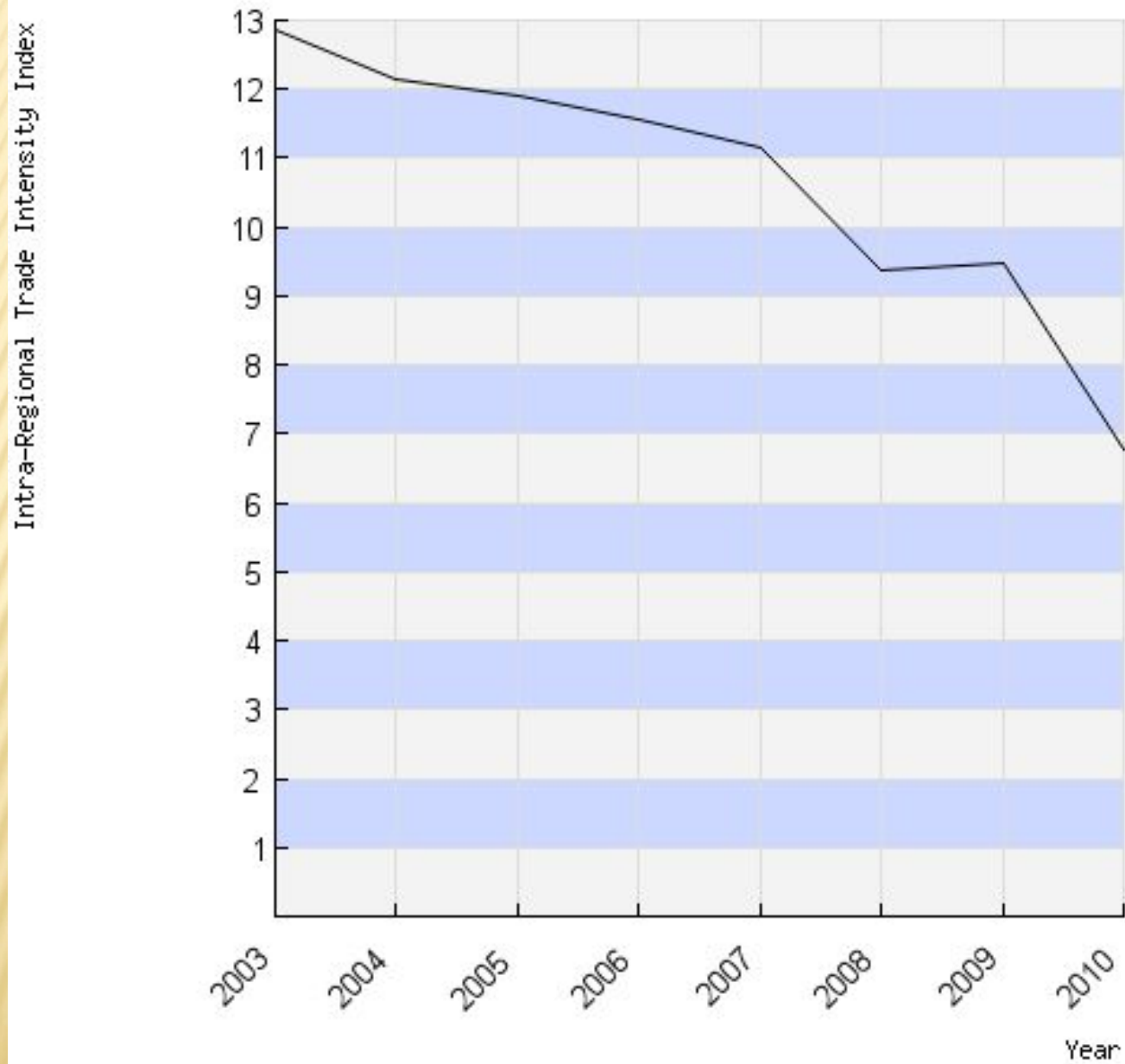
=1 - географическая нейтральность

>1 - большую важность внутренней региональной торговли, чем торговли с остальным миром

ОБЩИЙ РЫНОК ЮГА ВНУТРИРЕГИОНАЛЬНОЙ ТОРГОВЛИ ИНДЕКС ИНТЕНСИВНОСТИ

2003	12.85
2004	12.16
2005	11.90
2006	11.57
2007	11.14
2008	9.39
2009	9.47
2010	6.78

Intra-Regional Trade Intensity Index



Индекс симметричной торговли

интроверсии

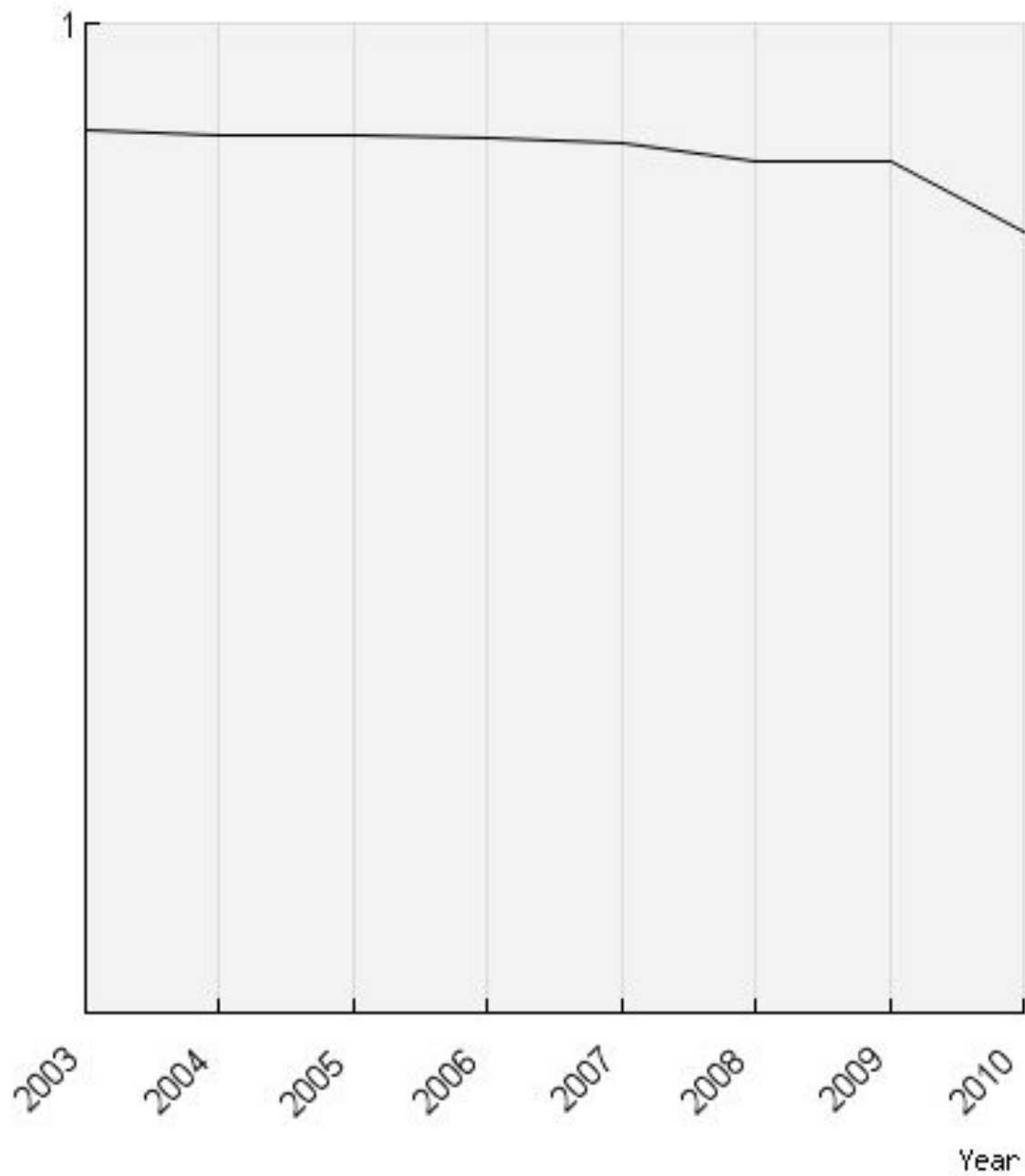
- = -1 - отсутствие торговли внутри региона,
- = 0 - «географическая нейтральность», указывая на одинаковую значимость торговли внутри региона и торговли с остальным миром.
- = 1 - отсутствие торговли за пределами региона.

ОБЩИЙ РЫНОК ЮГА СИММЕТРИЧНАЯ ТОРГОВЛЯ ИНДЕКС INTROVERSION

2003	0.89
2004	0.89
2005	0.89
2006	0,88
2007	0,88
2008	0.86
2009	0.86
2010	0,79

Symmetric Trade Introversion Index

Symmetric Trade Introversion Index



2.Общая
характеристика
интеграционного
блока МЕРКОСУР



МЕРКОСУР — общий рынок Южного конуса

В марте 1991 был подписан
четырёхсторонний договор в г. Асунсьоне
(Парагвай) о создании таможенного союза
и общего рынка МЕРКОСУР

Суммарный объем ВВП данного интеграционного блока составляет около 2 трлн. долл.

	ВВП (по ППС, трлн долл.)	Население (млн чел.)	Территория (млн кв. км)	ВВП на душу населения (по ППС, тыс. долл.)
Меркосур	2,1	235	11,9	8,7

Источник: ЦРУ

Географическое расположения стран, входящих в интеграционный блок МЕРКОСУР



3. Примеры ТНК,
расположенных
на территории
МЕРКОСУР и
характеристика их
деятельности

Количество крупных ТНК на территории МЕРКОСУР

№	Страна	2005	2006	2007	2008	2009	2010
1	Бразилия	204	207	211	212	226	223
2	Аргентина	36	41	36	35	33	32
3	Уругвай	2	2	2	2	2	2
4	Парагвай	0	0	0	0	0	1

Источник: AméricaEconomía, 2011.

Крупнейшие ТНК Латинской Америки по объему продаж (2011г., млн. долл)

№	Компания	Страна	Отрасль	Продажи
1	Petrobras	Бразилия	Нефтегазовая	130171
2	Vale	Бразилия	Горнодобывающая	55014
3	Grupo JBS-Friboi	Бразилия	пищевая	32944
4	Odebrecht	Бразилия	строительство	32325
5	Gerdau	Бразилия	Металлургия	18876
6	Brasil Foods	Бразилия	пищевая	13486
7	MARFRIG	Бразилия	Пищевая	11549
8	Tenaris	Аргентина	Металлургия	9973
9	Camargo Correa	Бразилия	строительство	9610
10	Andrade Gutierrez	Бразилия	Строительство	8400
11	TAM	Бразилия	Авиаперевозки	6927

Источник: AméricaEconomía, 2012



PETROBRAS

Petróleo Brasileiro S.A.

Год основания	3 октября 1953
Расположение	Бразилия: Рио-де-Жанейро
Отрасль	Нефтедобывающая, нефтеперерабатывающая, электроэнергетика.
Продукция	Нефть, нефтепродукты, природный газ, биотопливо, электроэнергия.
Оборот	\$71,55 млрд (2010 год)
Чистая прибыль	\$8,6 млрд (2010 год)
Число сотрудников	74 240



Промышленность	Металлургическая и горнодобывающая промышленность
Год основания	1942
Штаб-квартира	Бразилия: Рио-де-Жанейро
Продукция	Никель, железной руды и железорудных окатышей, марганцевая руда, ферросплавы, алюминий, удобрения, медь и др.
Оборот	<u>US\$</u> 46.4 млрд. (2012)
Чистая прибыль	<u>US\$</u> 4.7 млрд. (2012)
Число сотрудников	85,305



Tenaris

Tenaris — крупный мировой производитель и поставщик бесшовной и сварной стальной трубной продукции, также компания занимается сервисным обслуживанием, снабжением и дистрибуцией своей продукции для нефтегазовой, топливно-энергетической и машиностроительной отраслей промышленности.

Производственные мощности компании находятся в Аргентине, Бразилии, Канаде, Китае, Колумбии, Италии, Японии, Мексике, Румынии, США и Венесуэле с сетью обслуживания покупателей в более чем 20 странах мира.

Ежегодная совокупная выручка превышает 12,1 миллиардов американских долларов . Общая численность персонала на конец 2010 года — 25420 человек.