




***Точки и линии.  
Прямая.***

***Урок 2***

A cartoon character with a large head, wearing a black suit, white shirt, and dark tie, sits at a desk. He has a determined, slightly angry expression and is holding a red pencil to his chin. On the desk in front of him are blueprints, a blue ruler, and a yellow T-square. A purple desk lamp is on the left. In the background, a window shows a night sky with a rocket launch. A speech bubble is positioned above the character.

Так, так, так!!!  
Ещё чуть - чуть  
и всё будет готово!

- Вы узнали этого героя?






Ребята!  
Мы отправляемся  
в путешествие.

Ни пера, ни крыла,  
А быстрее орла  
Только выпустит хвост  
Понесётся до звёзд.

*Нарисуй ракету по  
клеткам*



1↑ 2← 1↑ 2↗ 7↑ 1↗ 1↘ 7↓ 2↘  
1↓ 2← 1↓ 2←

Как называется страна в которую мы путешествуем?

**геометрия**

Что обозначает слово геометрия?

Кто живёт в этой стране?

Ты всё перепутал!

А давайте полетим  
в

**ГЕО - МЕР - ТИЮ**





Давай – ка,

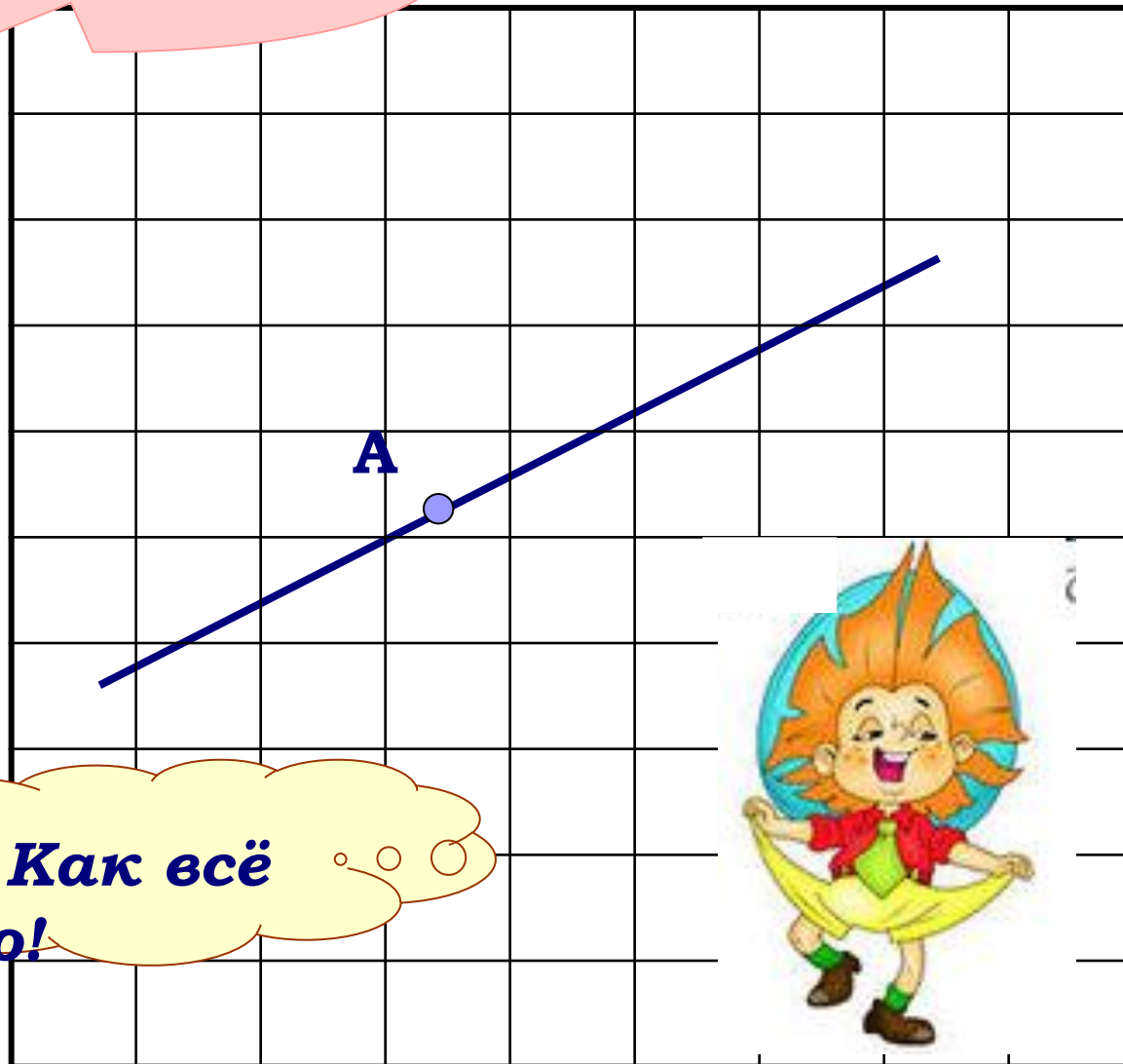
**МОЛОДЕЦ**

!

1. Возьми линейку  
и проведи линию

2. Отметь на прямой  
точку.

3. Дай точке  
имя



**УРА! Как всё  
легко!**



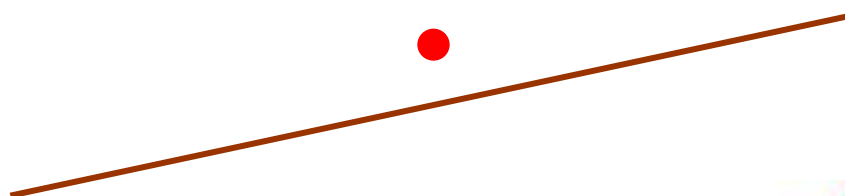


А вот

Давай попробуем  
ещё!

1. Нарисуй точку. Дай ей  
имя.

**В**



2. Проведи через точку  
прямую

**ВОТ**

!





А теперь научимся  
чертить  
прямую через две точки



1. Нарисуй две точки и дай им  
имена



2. Возьми линейку и положи её  
так,  
чтобы точки лежали над  
лицейкой.  
3. Придерживая линейку черти  
линию






## *Подведём итог*



*1. Какие фигуры мы сегодня  
чертили?*

*2. Какие инструменты  
использовали?*



Ракета

1↑ 2← 1↑ 2↗ 7↑ 1↗ 1↘ 7↓ 2↘  
1↓ 2← 1↓ 2←