



# Изобразительное искусство



# Назовите виды изобразительного искусства.



Графика




Живопись



# Скульптура



# Архитектура



# Декоративно-прикладное искусство






ПЕЙЗАЖ



ИКОНА



ПОРТРЕТ




НАТЮРМОРТ



Тема: «Натюрморт - фрукты»

Цели и задачи:

Научиться правильно изображать натюрморт, соблюдая этапы рисования и пропорции натюрморта.



# Пьер Огюст Ренуар



«Натюрморт с хризантемами»



Художник - импрессионист.




«Букет»





# Геннадий Райшев

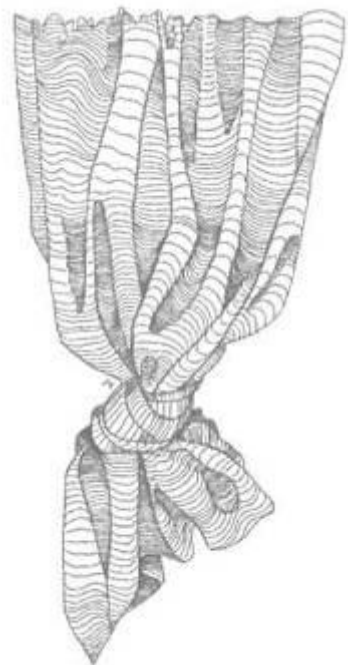


Художник коренных  
народов севера.  
Хант.



«Убитый глухарь»

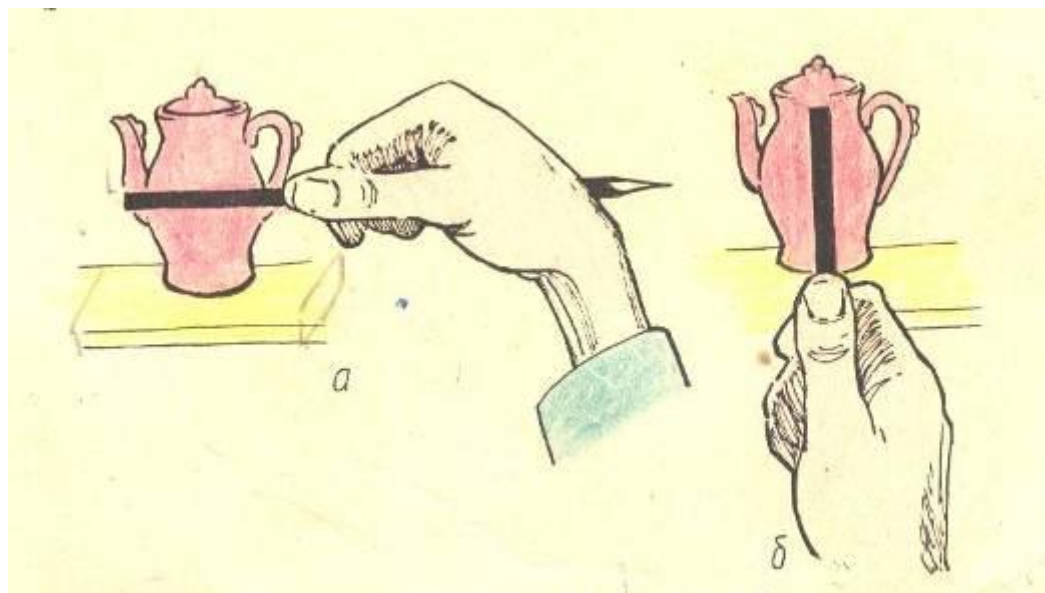





# Драпировка



Метод  
визирования

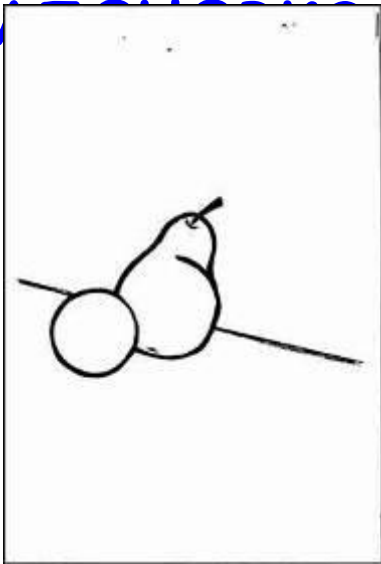







# Композиция натюрморта на листе

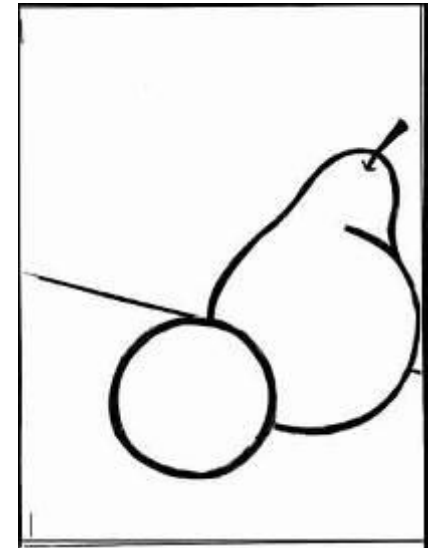
А.




Б.



В.



Г.



Какой из четырех рисунков содержит правильное построение натюрморта?



# Светотень на предмете



Блик

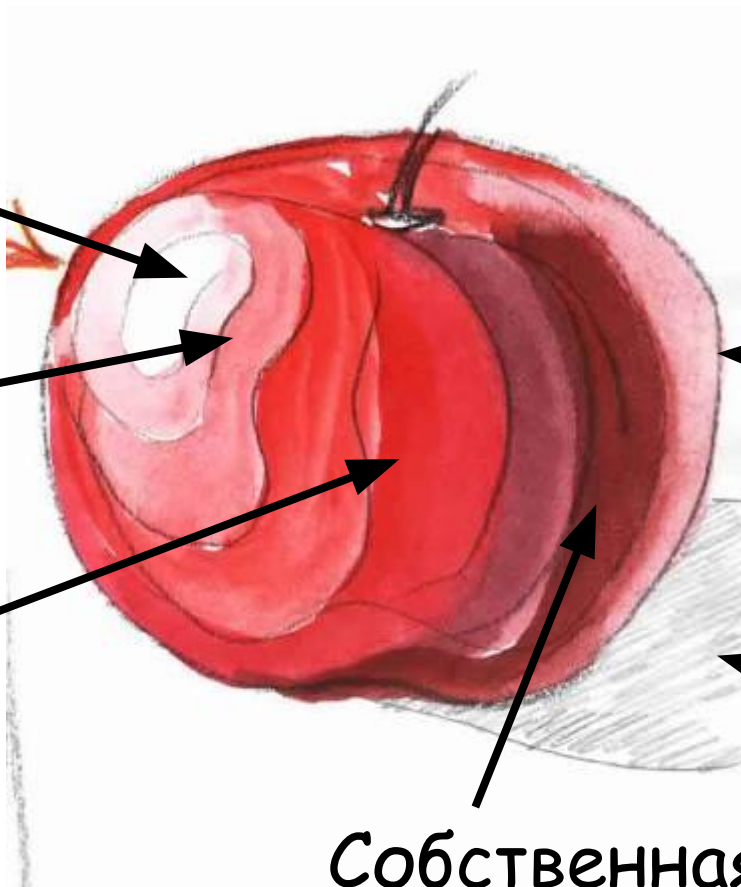
Свет

Полутень

Собственная  
тень

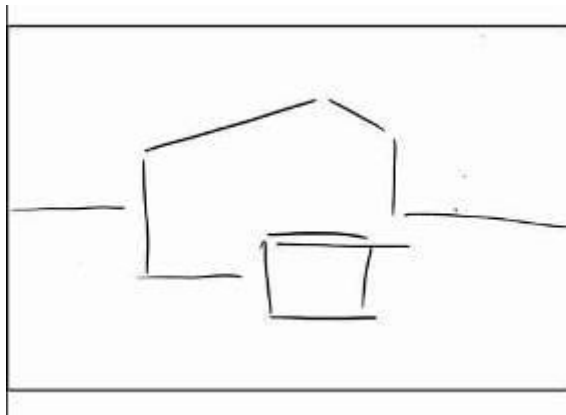
Рефлекс

Падающая  
тень

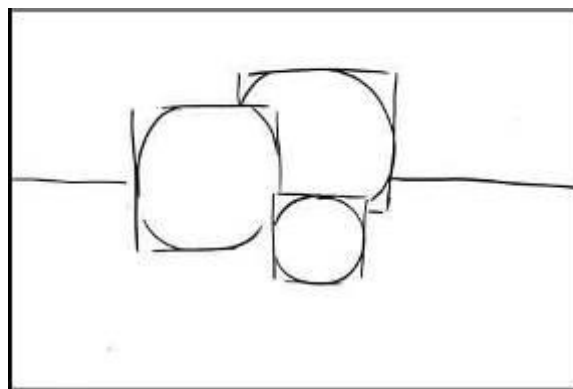


# Этапы построения натюрморта


1. Размещение на листе.



2. Сравните фрукты по ширине и высоте, определите форму предметов.



3. Выполнить линейное построение натюрморта, нанести складки драпировки и светотени на предметах.





# Домашнее задание:

- Поставьте дома перед собой натюрморт из двух предметов и нарисуйте их в цвете.

