

Окружающий мир

3 класс

Подготовила: Храмова Е.Ю.

The image features a pair of hands, rendered in a reddish-orange hue, gently cradling a realistic Earth globe. The globe shows continents in yellow and green and oceans in blue. The background is a deep blue space filled with numerous white stars of varying sizes. In the upper left corner, a bright star has a prominent four-pointed white flare. The overall composition is centered and evokes a sense of care and global unity.

Природа в опасности Охрана природы.


**Нам жить в одной семье,
Нам жить в одном кругу,
Идти в одном строю,
Лететь в одном полёте...
Давайте сохраним
Ромашку на лугу,
Кувшинку на пруду,
И клюкву на болоте...**



**1. Что такое
«Окружающая среда»?**



**2. Что изучает наука
экология?**



**3. Приведите примеры
экологических связей:**

а) живое – неживое;


б) неживое – живое;

**в) растения –
животные;**

г) человек – природа.



**4. Какое значение для
людей имеет экология?**



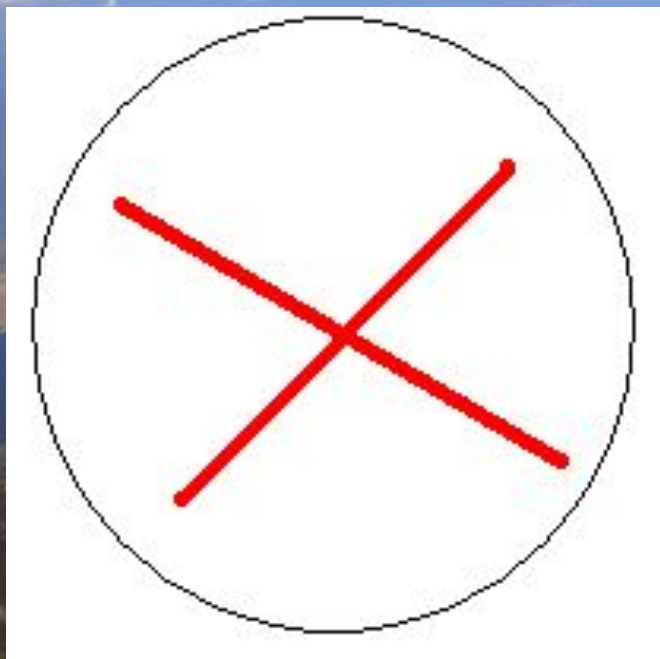













Сибирский альянс







Из-за чего на Земле становится меньше лесов?

а) из-за пожаров и стихийных бедствий;

б) из-за изменения климата на Земле;

в) из-за строительства городов, дорог, возделывания полей.

2. Какой воздух и какая вода необходимы для жизни растений, животных и человека?

а) прозрачные;

б) бесцветные;

в) чистые.



3. Отчего загрязняется вода в реках и озёрах?

а) от использования воды в быту;

б) от использования воды в производстве;

в) от слива сточных вод заводов и фабрик, нечистот с ферм.



4. Что люди делают для спасения живой природы?

а) создают заповедники, ботанические сады;

б) создают бульвары и скверы;

в) создают фермы, пасеки и птицефабрики.

5. Что такое заповедники?

а) заповедники – это участки земли, где всякая природа неприкосновенна;


б) заповедники – это участки земли, где выращивают редкие растения со всего мира;

в) заповедники – это участки земли, где обитает большое разнообразие зверей, птиц и насекомых.

Подумай, дружок!



МОЛОДЕЦ!!!




МОЛОДЕЦ!!!



МОЛОДЕЦ!!!



МОЛОДЕЦ!!!



МОЛОДЕЦ!!!







УРОК ОКОНЧЕН. ДО СВИДАННЯ!