

МОУ «Акбулакская СОШ №1 Акбулакского района
Оренбургской области»

Проект.

Моя профессия —
моё будущее.

Выполнила: Сусллова Ирина,
ученица 11 «А» класса

Руководитель: Антипина В.М.,
учитель технологии

Акбулак, 2010 Акбулакской СОШ №1

Какую профессию выбрать?

Склонности

Способности

Интересы

Пристрастия

Задатки

Знания и умения



- **Проблема, на решение которой направлен проект:** как правильно выбрать профессию выпускнику общеобразовательной школы.
- **Цель проекта:** помочь выпускнику школы в профессиональном самоопределении.
- **Ожидаемые результаты:** повышение готовности выпускника школы к профессиональному самоопределению.
- **Объект исследования:** профессиональная карьера выпускника.
- **Предмет исследования:** процесс выбора профессии выпускником школы.

- *Гипотеза исследования:* процесс выбора профессии выпускником школы будет успешным, если использовать различные формы и методы работы: учебные занятия, тесты, экскурсии, консультации.
- В соответствии с целью, объектом, предметом и гипотезой ставим перед собой следующие **задачи:**
- *проанализировать литературу по данной проблеме;*
- *определить интересы, склонности и способности;*
- *ознакомиться с требованиями и особенностями выбранной профессии.*

**"Едва ли есть высшее
наслаждение, как наслаждение
творить."**

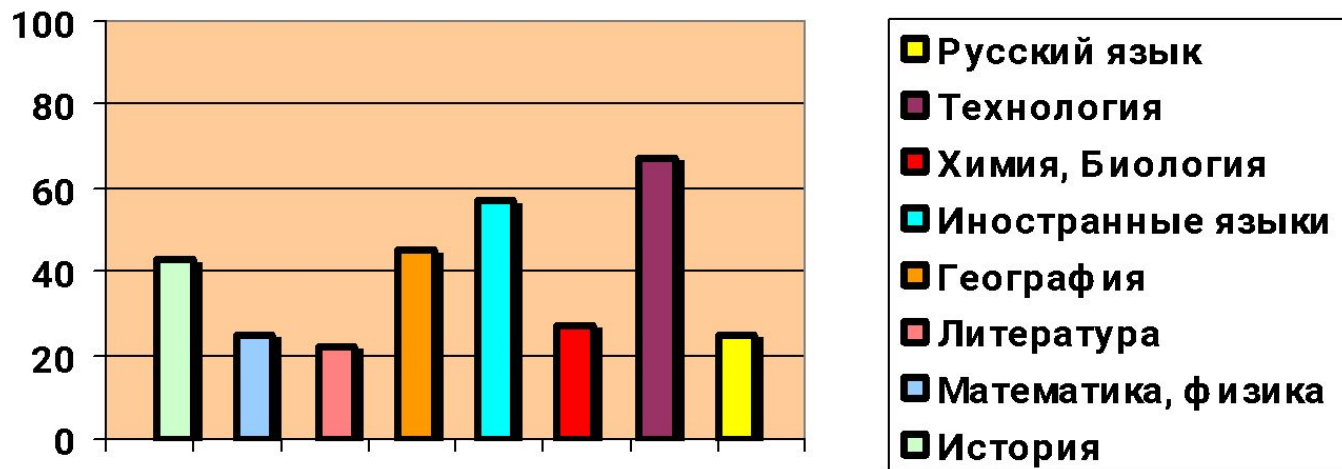
Н.В. Гоголь



Карта интересов.

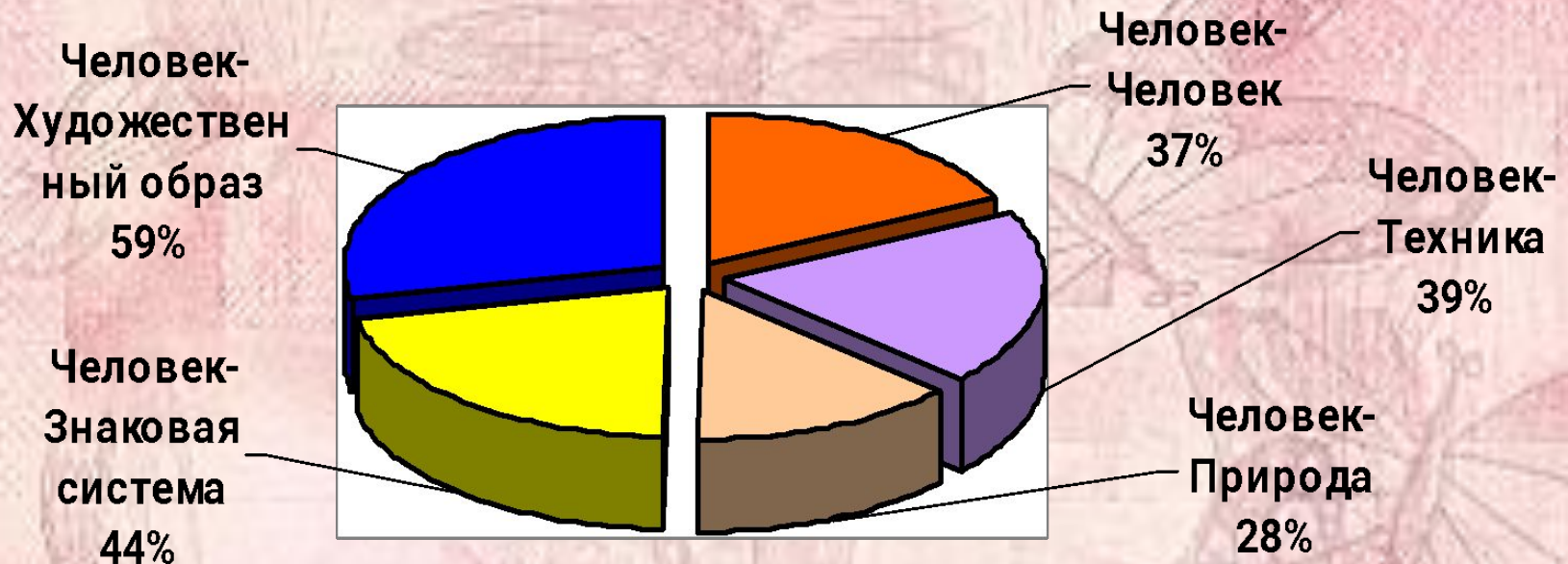
- **Интерес** — целенаправленное отношение человека к какому-либо объекту его потребности.

Интерес имеет важное значение в жизни человека: он подвигает нас узнавать новое, преодолевать какие-либо барьеры, распутывать сложные задачи и многое другое.

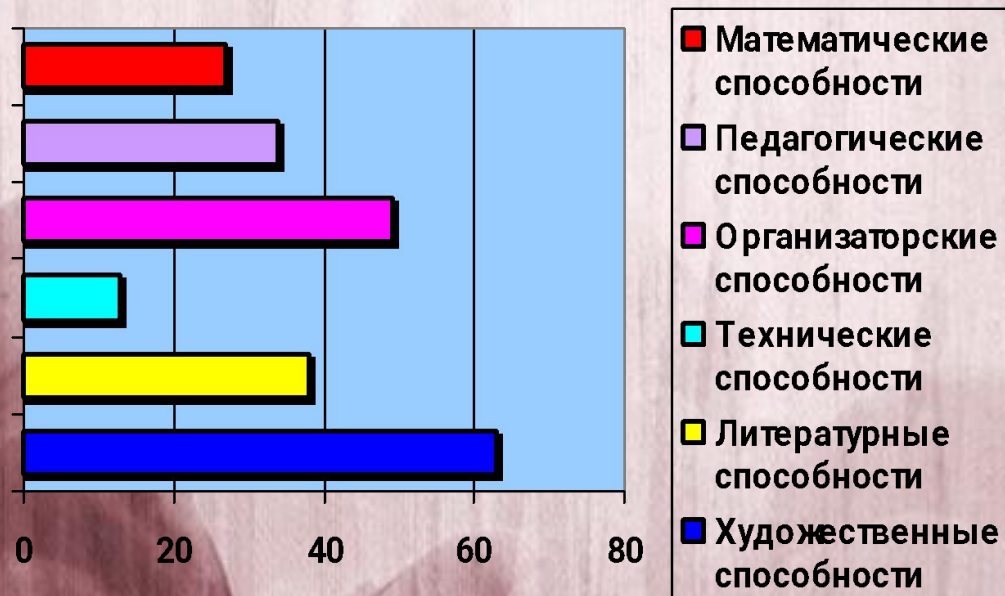


Склонности.

- **Склонность** - это активное сознательное отношение к чему-либо. Склонности проявляются в любых занятиях, направленных на усвоение знаний или на создание чего-либо.



Карта способностей.



- **Способности** - индивидуальные особенности личности, которые могут обеспечить успех в профессиональной деятельности.
- **Задатки** – физиологические основы способностей.

Почему я решила стать дизайнером?

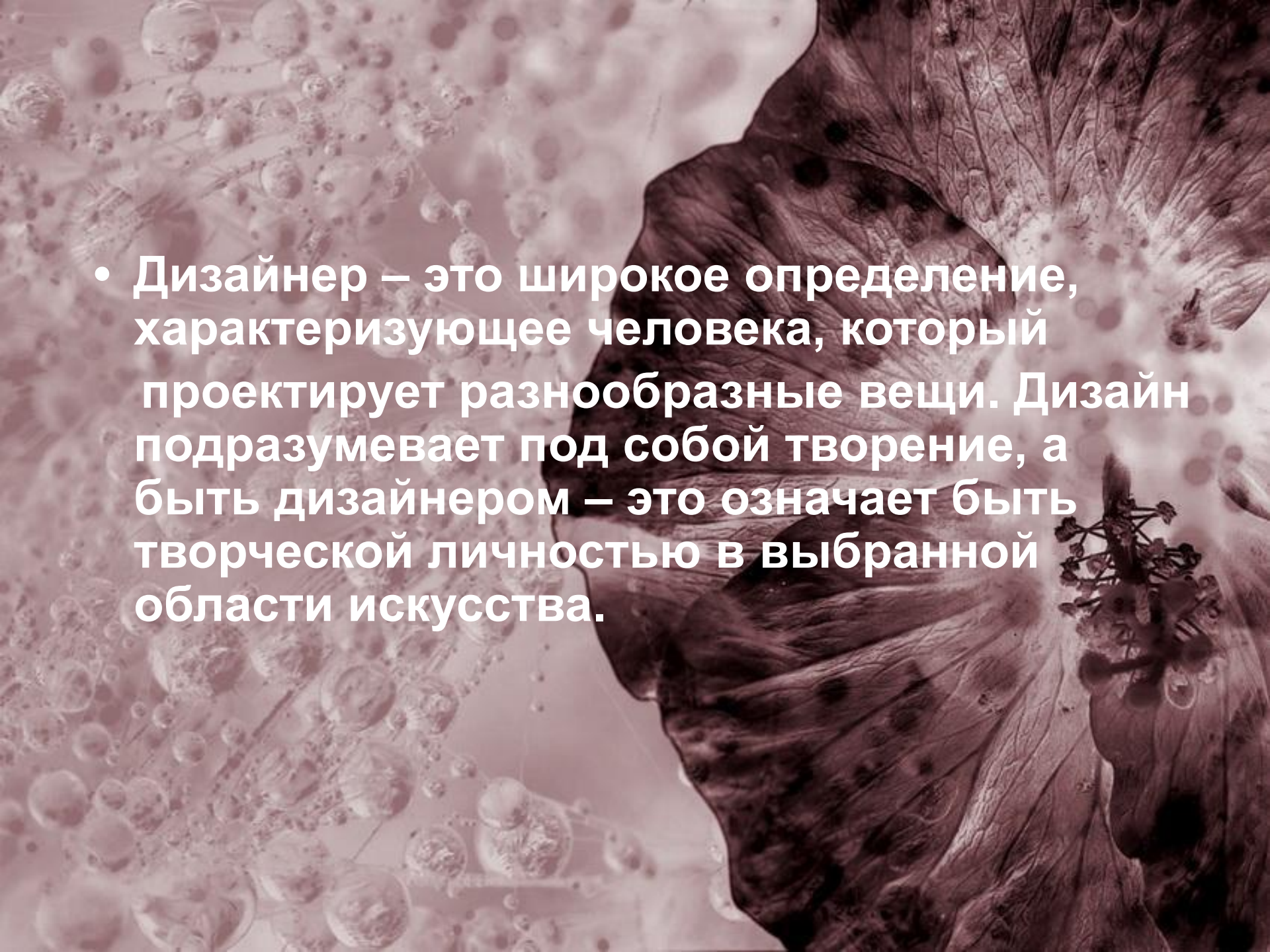
- *Выполнив диагностику интересов, склонностей и способностей мы можем сказать, что интерес проявляется к искусству, склонность к такому типу профессий как «человек – художественный образ» и выявляют способности человека.*
- *Учитывая то, что с раннего детства я увлекаюсь рисованием и мои склонности подтверждаются различными тестированиями, опросами и анкетированиями, я решила выбрать профессию Дизайнер. В этой профессии я смогу реализовать все свои творческие идеи.*

Как стать дизайнером?



Необходимые психологические качества:

- Терпение.
- Наличие образного мышления.
- Коммуникабельность.
- Оригинальный, нетрадиционный взгляд на ситуации, предметы .
- Трудолюбие.
- Умение слушать и слышать запрос клиента.
- Умение видеть готовый продукт .
- Усидчивость.
- Креативность.

- 
- **Дизайнер – это широкое определение, характеризующее человека, который проектирует разнообразные вещи. Дизайн подразумевает под собой творение, а быть дизайнером – это означает быть творческой личностью в выбранной области искусства.**

Куда пойти учиться?

Оренбургский
Государственный
Университет

Оренбургское
художественное
училище

Магнитогорский
институт

Самарский
государственный
колледж сервисных
технологий и дизайна

Самарский
Государственный
профессионально-
педагогический
колледж

Художественно-
гуманитарный
колледж г. Москвы



Санкт-
Петербургский
Государственный
политехнический
университет

Оренбургский
Педагогический
колледж

Московский
Государственный
университет
дизайна и
технологии

Мой путь к получению профессии дизайнер.

Акбулакская СОШ №1

Дом Детского Творчества
1998-1999


Художественная школа
1999-2007

Детский Дизайн-центр
2008-2010

Мои планы:

Оренбургский Государственный
Университет

Мои разработки.
Логотип магазина детской
обуви.



Баллеарок

Кормушка для птиц.



Визитка.



*Заведующая почтовым отделением
поселка Акбулак
Якименко Валентина Николаевна
телефон 22293*

Баннер.



То, что есть на данный момент.




Моя разработка.

Внешний вид магазинов.



То, что есть на данный момент.



Моя разработка.

Внешний вид газеты.



5 октября – День учителя

Поздравляем

Дорогие учителя!

Привет самым теплым и искренним поздравлениям с профессиональным праздником! Каждый час, каждая минута Вашего года требует безграничной любви и душевной щедрости, неиссякаемой ответственности, терпимости к своему делу.

Сегодня и учителя продолжают высокие традиции. Они активно используют новейшие средства и методы обучения, постоянно совершенствуют свои качества, воспитывая в учениках умение конструктивно мыслить, проявлять инициативу, творчество, умение работать в команде.

Приветствуем и Благодарим Вас за то, что Вы делаете для государства и общества сегодня и завтра. Пусть и в будущем Ваша работа будет достойной, интересной и творческой. Пусть Ваши ученики будут успешными и счастливыми.

5 октября – День учителя

За ваш труд благородный



В этот день все страны отмечают День учителя. Каждый час, каждая минута Вашего года требует безграничной любви и душевной щедрости, неиссякаемой ответственности, терпимости к своему делу.

События

Факты

Снова ярмарка уважаемых аккупатчане

3 октября 2009 г. на территории райцентра Амурского района, расположенного по адресу: г. Амурск, ул. Октябрьская, 20, состоялось районная ярмарка по продаже сельскохозяйственной продукции.

В рамках ярмарки присутствовали представители сельхозинтересов районных предприятий.

По окончании ярмарки состоялось заседание рабочей группы аккупатчане.

Подобные мероприятия по стимулированию развития сельскохозяйственной продукции проводятся регулярно.

Организатор

С.Форманова

г. Амурск

Степные зори

Суббота №114

Газета выходит с марта 1931 года
3 октября 2009 г.

зори

5 октября – День учителя

Поздравляем

В этот день все страны отмечают День учителя. Каждый час, каждая минута Вашего года требует безграничной любви и душевной щедрости, неиссякаемой ответственности, терпимости к своему делу.

За ваш труд благородный

События

Факты

Снова ярмарка уважаемых аккупатчане

Степные зори

Суббота №114

Газета выходит с марта 1931 года
3 октября 2009 г.

зори

5 октября – День учителя

Поздравляем

Дорогие учителя!

Привет самым теплым и искренним поздравлениям с профессиональным праздником! Каждый час, каждая минута Вашего года требует безграничной любви и душевной щедрости, неиссякаемой ответственности, терпимости к своему делу.

Сегодня и учителя продолжают высокие традиции. Они активно используют новейшие средства и методы обучения, постоянно совершенствуют свои качества, воспитывая в учениках умение конструктивно мыслить, проявлять инициативу, творчество, умение работать в команде.

Приветствуем и Благодарим Вас за то, что Вы делаете для государства и общества сегодня и завтра. Пусть и в будущем Ваша работа будет достойной, интересной и творческой. Пусть Ваши ученики будут успешными и счастливыми.

В этот день все страны отмечают День учителя. Каждый час, каждая минута Вашего года требует безграничной любви и душевной щедрости, неиссякаемой ответственности, терпимости к своему делу.

За ваш труд благородный

События

Факты

Снова ярмарка уважаемых аккупатчане

3 октября 2009 г. на территории райцентра Амурского района, расположенного по адресу: г. Амурск, ул. Октябрьская, 20, состоялось районная ярмарка по продаже сельскохозяйственной продукции.

В рамках ярмарки присутствовали представители сельхозинтересов районных предприятий.

По окончании ярмарки состоялось заседание рабочей группы аккупатчане.

Подобные мероприятия по стимулированию развития сельскохозяйственной продукции проводятся регулярно.

Организатор

С.Форманова

г. Амурск

То, что есть на данный момент.

Моя разработка.

Обложка книги.



То, что есть
на данный момент.



Моя разработка.

Вывод.

- *Выполнение данного проекта помогло мне точно определиться, кем я хочу быть. Я уверена в своих силах и точно поставила перед собой цель – поступить в ОГУ. Уже сейчас я думаю о своей дальнейшей судьбе, поэтому я стараюсь учиться и хочу успешно сдать вступительные экзамены, ведь от этого зависит, как сложится моя судьба!*

The background of the image is a dense field of autumn leaves. The top half is dominated by vibrant green leaves, while the bottom right corner features a cluster of bright yellow and orange leaves, suggesting a transition from summer to fall. The text is overlaid on this natural scene.

**Смотреть по телевизору,
как креативят другие, приятно.
Заниматься творчеством самому
в тысячи раз приятней!**

