


Структура книги



**Структура книги – это
устройство книги,
все её составные части,
которые помогают нам
при выборе книг.**

1. Обложка (переплет)

- Обложка (или переплет) скрепляет листы книги.
- Обложка защищает книгу от повреждений и придает ей нарядный вид.



Обложка содержит важную
информацию:



- Автор книги
- Название

2. Титульный лист

Фамилия автора


Полное заглавие книги

Подзаголовочные данные (жанр произведения, вид издания)

С какого языка переведена и фамилия переводчика

Фамилия художника-иллюстратора

Выходные данные (где и когда вышла книга: город, издательство, год)



3. Аннотация

Аннотация – краткая характеристика книги. Помещается она обычно на обороте титульного листа или в конце книги.

В ней кратко раскрывается содержание книги, её читательское назначение, иногда помещают сведения об авторе. Знакомство с аннотацией значительно облегчает выбор книги в библиотеке или книжном магазине.

4. Предисловие

Предисловие помогает лучше подготовиться к восприятию текста, понять его. В нём рассказывается об истории написания книги, о жизни и творчестве автора, о времени, в котором происходят события, описанные в книге. Смысл предисловия можно выразить словами: «За мной, читатель!...»

Это приглашение к чтению. Предисловие может быть написано от лица автора, составителя, издателя.



5. Послесловие

Иногда рассказ о книге, о жизни и творчестве автора помещен в конце книги. Тогда он назван послесловием. Часто из послесловия можно узнать о дальнейшей судьбе героя книги.

В послесловии представлены некоторые итоги, краткие заключения, выводы. Это приглашение к размышлению над прочитанной книгой.

6. Содержание (оглавление)

Содержание – это перечень произведений или статей, которые вошли в сборник, с указанием начальной страницы.

Содержание (оглавление) – это путеводитель по книге. Просматривая книгу возле библиотечной полки, по одним только названиям глав или рассказов можно догадаться, о чем она написана.



7. Иллюстрации

Книжная иллюстрация – графическое изображение, поясняющее или дополняющее основной текст, помещенное на страницах книги.



Это может быть рисунок, фотография, чертеж, и т.д.




Евгений Чарушин



Евгений Рачёв




Владимир Сутеев



Подведем итоги

Мы познакомились с элементами книги, узнали из каких частей она состоит, а так же чем каждая часть может нам помочь.

При выборе книг учитывайте все ее элементы: и обложку и титульный лист, и предисловие, и аннотацию, и оглавление. Если в книге нет какого-либо элемента, то на помощь придет другой.



Домашнее задание

**Для закрепления новых знаний
предлагаю вам самостоятельно
смастерить книжку-малышку.**

**Она должна включать в себя
все основные части книги,
о которых мы сегодня говорили.**

- **Обложка, на которой указаны автор название.**
- **Титульный лист, где есть все необходимые данные: автор, название, подзаголовочные данные, фамилия художника, выходные данные.**
- **Аннотация.**
- **Текст книги: стихи, рассказ, сказка, и т. д.**
- **Иллюстрации.**
- **Содержание.**

Успехов в работе!

