


Образовательная система
«Школа 2100»
Урок окружающего мира в 1 классе

«Путешествие колобка»

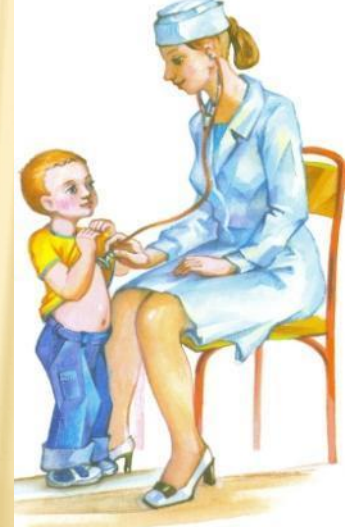

*Учитель МКОУ «СОШ №3»
Кабакова И. М.*

A decorative illustration in the bottom right corner featuring a blue and white globe on a golden stand, a pencil holder with several colorful pencils, and some autumn leaves and green foliage.

ЦЕЛИ:

- Познакомить учащихся с тем, что каждый предмет, прежде, чем попасть к нам в руки, проделывает долгий путь превращений.
- Развивать умение устанавливать связи в природе.
- Развивать логическое мышление.
- Воспитывать уважение к людям труда, бережное отношение к хлебу.





Формой он похож на мяч.
Был когда-то он горяч.
Спрыгнул со стола на пол.
И от бабушки ушёл.
У него румяный бок
Кто же это?



ТЕМА: ПУТЕШЕСТВИЕ КОЛОБКА

*«Пышный, мяский,
пропечённый,
Подрумяненный слегка,
Хлеб с горбушкой
золочёной
Шел к тебе издалека...»*



Где мы берём хлеб?
Кто нам его продаёт?



Как хлеб появился в магазине?
Кто его привёз?



Где взял хлеб
водитель?
Кто его пёк? Где?



Из чего сделан хлеб?



А как получили тесто ?

Состав теста:

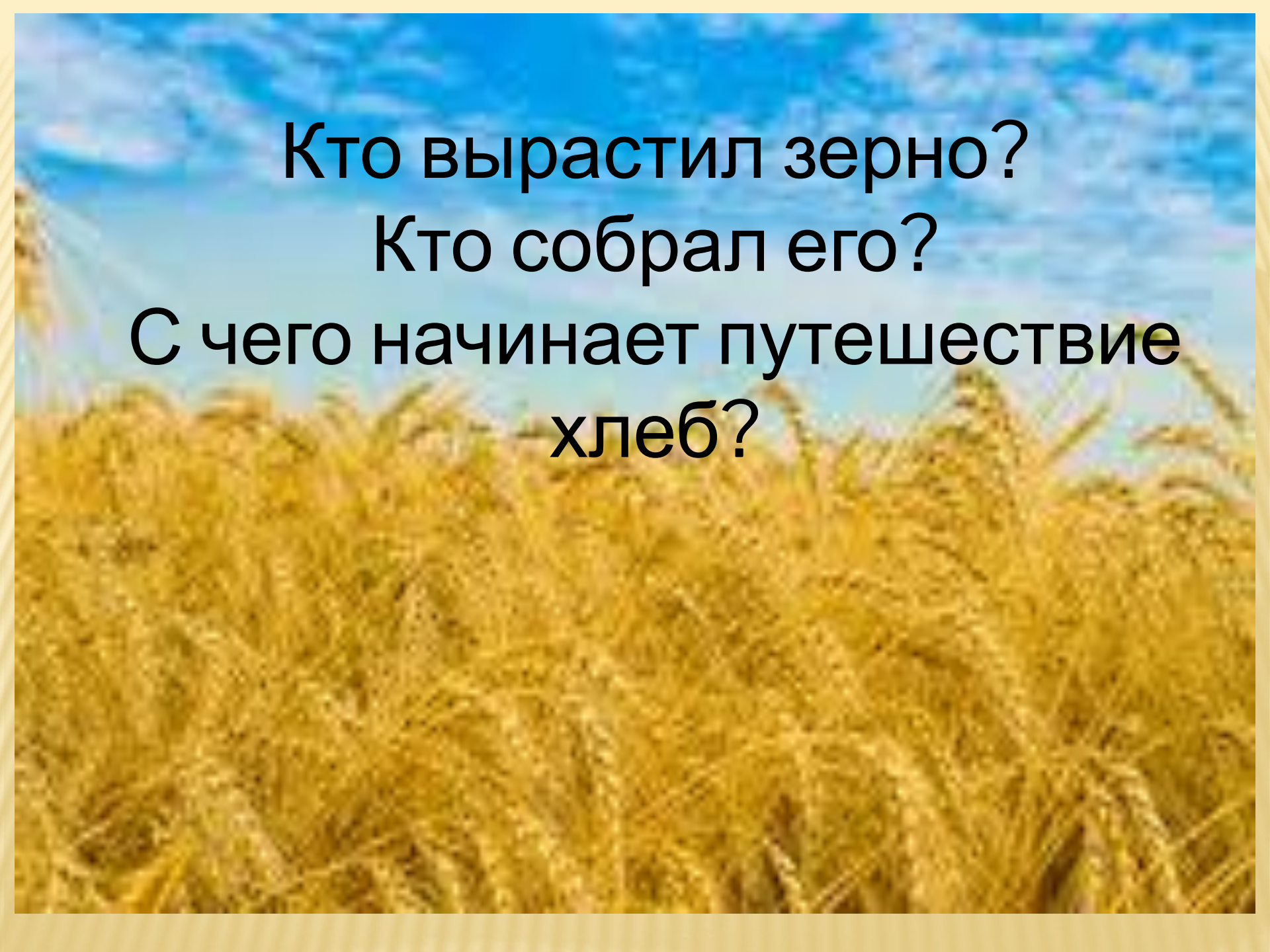


Из чего изготовили муку?
Кто это сделал? Где?



Где взяли зерно?
Откуда зерно появилось
на поле?





Кто вырастил зерно?
Кто собрал его?
С чего начинается путешествие
хлеб?

Физминутка

*Зёрнышко в земле сидело,
Под солнышком зазеленело.
Колосья пшеницы качаются,
Зерном золотым
наливаются.*





Пословицы:

Хлеб всему – голова.

Пот на спине – так и хлеб на столе.

Нет хлеба, так нет и обеда.



Каждый предмет, прежде чем
попасть к нам в руки ,
проходит долгий путь
превращений. Эти
превращения совершают
люди разных профессий.
Каждый из них не может
обойтись без труда другого.

лесоруб
рабочий
лесопилки
столяр




чабан (пастух овец) стригаль вязальщица



архитекто р строитель маляр





ИСПЕКАЛИ КОЛОБОК

***Спасибо за
урок!***