

# Правила ВЕЖЛИВОСТИ

Окружающий мир

2 класс



# Волшебные слова.

Спасибо

Пожалуйста

Извините

Простите

Благодарю

Здравствуй



Эти слова делают нашу речь приятнее,  
более тёплой, доброй, желательной.

В каких случаях  
мы используем эти слова?

Приветстви

е

Прощание

ВЕЖЛИВЫЕ  
СЛОВА



Извинение

Просьба

Благодарность

# Работа в паре.



Рассмотрите рисунки на стр. 54 учебника. Придумайте и разыграйте разговор между героями, используя вежливые слова.

# Проверка.



# Здравствуйте.



1. Что обозначает это слово?

2. Можно ли  
приветствовать?

3. Какими словами  
можно заменить

Мы желаем вам здоровья (здравия).



говорю:

**«Здравствуй!»**

ответ:

**«Здравствуй!»**

ничего

Старшему, если встречаемся с ним,  
Подходят оба слова.  
Первыми **«Здравствуй!»**  
мы говорим.







**«До свиданья!» -**

На прощанье

Говорим;


О том и речь,

Что ещё нас

ждут свиданья,


Много-много

новых встреч!



Вежливые слова нужно не только знать,  
но и использовать в своей речи, чтобы  
не прослыть невежливым человеком и  
и быть понятным своим собеседникам.  
**Вежливых слов не одно и не два,  
Помни и знай эти чудо-слова!**

# Работа по учебнику.




Прочитайте  
Получился ли разговор  
вежливым и понятным?  
разговор героев на  
стр. 55 учебника.





Какие правила нужно соблюдать при разговоре по телефону, чтобы он получился вежливым?

# Помни!



1. Разговаривать по телефону нужно **ВЕЖЛИВЫМ ТОНОМ.**
2. Использовать **слова приветствия, благодарности, извинения, прощания.**
4. **Не** следует говорить **СЛИШКОМ ДОЛГО.**

# Работа в парах.



1. «Алло».

2. Приветствие.

3. Объяснение цели звонка –  
собственно разговор.

4. Благодарность.

5. Прощание. И разговор, ко-  
бы вежливым и поня.....



# Работа по учебнику.



1. Прочитаем вслух текст «Странный папа» на стр. 56 учебника.
2. Как вы объясните «странное» поведение папы?


Что такое культура поведения?



Культура поведения -  
это вежливые поступки.



# Кто поступает правильно?



# ИСТОЧНИКИ:

- <http://www.proshkolu.ru/user/vikafedotova38/file/314849/>
- [http://www.filipok.ru/show\\_good.php?idtov=5111](http://www.filipok.ru/show_good.php?idtov=5111)
- <http://detsad-kitty.ru/index.php?do=search>
- [http://www.rusedu.ru/detail\\_7965.html](http://www.rusedu.ru/detail_7965.html)
- <http://read.ru/id/419001>
- <http://wap.mobilmusic.ru/fileanim.html?id=665236>
- <http://www.proshkolu.ru/user/Walentina111/file/660612/>
- <http://www.petrovka.ua/product.php?code=73268>
- <http://www.torroid.ru/?function=search&search=heavy>
- [http://school18.ivedu.ru/news/index.php?page\\_view=20](http://school18.ivedu.ru/news/index.php?page_view=20)
- [http://www.goodclipart.ru/index.php?clipart\\_id=65049](http://www.goodclipart.ru/index.php?clipart_id=65049)

Панова Оксана Владимировна  
учитель начальных классов  
МАОУ «Гимназия №4»  
г. Великого Новгорода

Персональный сайт:

<http://www.panowa-ox.narod.ru/>

Презентация опубликована на сайте - [viki.rdf.ru](http://viki.rdf.ru)