




# В ПОМОЩЬ ВЫПУСКНИКАМ

*Экзамен без стресса*



# В помощь выпускникам

- Понятие «стресс» прочно вошло в нашу жизнь. Стресс - негативные чувства и представления, которые возникают у людей, когда им кажется, что они не в состоянии справиться с требованиями ситуации.

Исследования показывают, что экзаменационный стресс занимает одно из первых мест среди многих причин, вызывающих психическое напряжение у школьников.

## ***Рекомендации старшеклассникам при подготовке к экзаменам:***

1. Придерживайтесь основного правила: «Не теряй времени зря». Перед началом подготовки к экзаменам необходимо просмотреть весь материал и отложить тот, что хорошо знаком, а начинать учить незнакомый, новый.
2. Используйте время, отведенное на подготовку, как можно эффективнее. Новый и сложный материал учите в то время суток, когда хорошо думается, то есть высока работоспособность. Обычно это утренние часы после хорошего отдыха.



# В помощь выпускникам

3. Подготовить место для занятий: убери со стола лишние вещи, удобно расположи нужные учебники, пособия, тетради, бумагу, карандаши. Можно ввести в интерьер комнаты желтый и фиолетовый цвета, поскольку они повышают интеллектуальную активность. Для этого бывает достаточно какой-либо картинки в этих тонах или эстампа.
4. Начинать готовиться к экзаменам заранее, понемногу, по частям, сохраняя спокойствие. Состав план на каждый день подготовки, необходимо четко определить, что именно сегодня будет изучаться. А также необходимо определить время занятий с учетом ритмов организма.



# В помощь выпускникам


5. К трудно запоминаемому материалу необходимо возвращаться несколько раз, просматривать его в течение нескольких минут вечером, а затем еще раз - утром.
6. Очень полезно составлять планы конкретных тем и держать их в уме, а не зазубривать всю тему полностью «от» и «до». Можно также практиковать написание вопросов в виде краткого, тезисного изложения материала.



7. Заучиваемый материал лучше разбить на смысловые куски, стараясь, чтобы их количество не превышало семи. Смысловые куски материала необходимо укрупнять и обобщать, выражая главную мысль одной фразой. Текст можно сильно сократить, представив его в виде схемы типа «звезды», «дерева» и т.п. При этом восприятие и качество запоминания значительно улучшаются за счет большей образности записи.

8. Пересказ текста своими словами приводит к лучшему его запоминанию, чем многократное чтение, поскольку это активная, организованная целью умственная работа. Вообще говоря, любая аналитическая работа с текстом приводит к его лучшему запоминанию. Это может быть перекомпоновка материала, нахождение парадоксальных формулировок для него, привлечение контрастного фона или материала.





# В помощь выпускникам

9. Всегда, а во время подготовки к экзаменам особенно, заботьтесь о своем здоровье. В это время нужно хорошо и вовремя питаться. Не забывайте о прогулках и спортивных развлечениях, делайте перерывы, активно отвлекайтесь. Хорошо отдыхайте - сон вам необходим. Ни в коем случае не засиживайтесь допоздна перед экзаменом!

10. Ежедневно выполняйте упражнения, которые способствуют снятию внутреннего напряжения, усталости, достижению расслабления.



# В помощь выпускникам

## ***Подготовка к экзамену***


1. Подготовь место для занятий;
2. Введи в интерьер комнаты жёлтый и фиолетовый цвета;
3. Составь план занятий. Для начала определи: кто ты - «сова» или «жаворонок», и в зависимости от этого максимально используй утренние или вечерние часы;
4. Начни с самого трудного раздела, с того материала, который знаешь хуже всего;





# В помощь выпускникам


5. Чередуй занятия и отдых: 40 минут занятий, затем 10 минут- перерыв;
6. Выполняй как можно больше различных тестов по предмету.
7. Тренируйся с секундомером в руках, засекай время выполнения тестов;
8. Готовясь к экзаменам, мысленно рисуй себе картину победы, успеха;
9. Оставь один день перед экзаменом на то, чтобы ещё раз повторить самые трудные вопросы.



# В помощь выпускникам

**Экзамены** - это стресс и для школьников, и для учителей, и для родителей. Хорошо бы выработать конструктивное отношение к ним всех участников, научиться и научить воспринимать экзамен не как испытание, а как возможность проявить себя, улучшить оценки за год, приобрести экзаменационный опыт, стать более внимательными и организованными.





# В помощь выпускникам

## Накануне экзамена

- Многие считают: для того чтобы полностью подготовиться к экзамену, не хватает всего одной, последней перед ним ночи. Это неправильно. Ты устал, и не надо себя переутомлять. Напротив, с вечера перестань готовиться, прими душ, соверши прогулку. Выспись как можно лучше, чтобы встать с ощущением бодрости, боевого настроения. В пункт сдачи экзамена ты должен явиться, не опаздывая, лучше за 15-20 минут до начала тестирования. При себе нужно иметь пропуск, паспорт и несколько (про запас) гелевых или капиллярных ручек с черными чернилами.
- ***Если на улице холодно, не забудь тепло одеться, ведь ты будешь сидеть на экзамене 3 часа.***



# В помощь выпускникам

## ***Перед началом тестирования***

В начале тестирования тебе сообщат необходимую информацию (как заполнять бланк, какими буквами писать, как кодировать номер школы и т.д).

***Будь внимателен!*** Оттого, как ты запомнишь все эти правила, зависит правильность твоих ответов!



# В помощь выпускникам

## ***Во время тестирования***

1. Пробеги глазами весь тест, чтобы увидеть, какого типа задания в нём содержатся.
2. Внимательно прочитай вопрос до конца, чтобы правильно понять его смысл.







# В помощь выпускникам

*Замечательно, если у родителей есть возможность оплачивать занятия с репетиторами, но только этим их помощь ни в коем случае не должна ограничиваться. Именно родители могут помочь своему одиннадцатикласснику наиболее эффективно распорядиться временем и силами при подготовке к выпускным и вступительным испытаниям. Помощь взрослых очень важна, поскольку человеку, кроме всего прочего необходима еще и психологическая готовность к ситуации сдачи серьезных экзаменов.*






# В помощь выпускникам

## **Как помочь подготовиться к экзаменам (практические рекомендации для родителей)**

- *Слово «экзамен» переводится с латинского как «испытание». И именно испытаниями, сложными, подчас драматичными, становятся выпускные экзамены для одиннадцатиклассников. Многие юноши и девушки после небольшого перерыва снова подвергаются проверке знаний и умений - уже на вступительных экзаменах.*



# В помощь выпускникам


*Безусловно, экзамены - дело сугубо индивидуальное, выпускник или абитуриент оказывается один на один с комиссией. А родителям остается только волноваться за своего ребенка, ругать его согласно русской традиции или пытаться поддержать на расстоянии. Взрослые уже сделали все, что было в их силах.*



# В помощь выпускникам

*Согласитесь, что каждый, кто сдает экзамены, независимо от их результата, постигает самую важную в жизни науку - умение не сдаваться в трудной ситуации, а провалившись - вдохнуть полной грудью и идти дальше.*





# В помощь выпускникам

*Задолго до экзаменов обсудите с ребенком, что именно ему придется сдавать, какие дисциплины кажутся ему наиболее сложными, почему?*

*Эта информация поможет совместно создать план подготовки, - на какие предметы придется потратить больше времени, а что требует только повторении. Определите вместе с ребенком его «золотые часы»*

*(«жаворонок» он ил «сова»). Сложные темы лучше изучать в часы подъема, хорошо знакомые - в часы спада.*





# В помощь выпускникам

*Прочитайте список вопросов к экзамену. Не стесняйтесь признаться ребенку, что уже не очень хорошо помните большинство разделов биологии, химии или любого другого предмета, который ему необходимо подготовить. Пусть он просветит вас по тем или иным темам, а вы зададите вопросы. Чем больше он успеет вам рассказать, тем лучше.*








# В помощь выпускникам

*Договоритесь с ребенком, что вечером накануне экзамена он прекратит подготовку, прогуляется, искупается и ляжет спать вовремя. Последние двенадцать часов должны уйти на подготовку организма, а не знаний.*







# В помощь выпускникам

*Обсудите вопрос о пользе и вреде шпаргалок. Во-первых, ребенку будет интересно знать ваше мнение на этот счет (возможно, он даже удивится, что вы тоже пользовались шпаргалками и вообще знаете, что это такое). Во-вторых, необходимо помочь ребенку понять, что доставать шпаргалку имеет смысл только тогда, когда он не знает вообще ничего. Если ему кажется, что, ознакомившись с содержанием шпаргалки, он сможет получить отметку лучше, рисковать не стоит. В любом случае помочь человеку может только та шпаргалка, что написана его собственной рукой*



# В помощь выпускникам

*В выходной день, когда вы никуда не торопитесь, устройте ребенку репетицию письменного экзамена. Например, возьмите один из вариантов вступительных задач по математике из справочника для поступающих в вузы. Договоритесь, что у него будет 3 или 4 часа, усадите за стол, свободный от лишних предметов, дайте несколько чистых листов бумаги, засекайте время и объявите о начале «экзамена». Проследите, чтобы его не отвлекали телефон или родственники.*



# В помощь выпускникам

Остановите испытание, когда закончится время, дайте школьнику отдохнуть и проверьте вместе с ним правильность выполнения заданий. Постарайтесь исправить ошибки и обсудить, почему они возникли. Поговорите и об ощущениях, возникших в ходе домашнего экзамена: было ли ему забавно или неуютно, удалось ли сосредоточиться на задании и не отвлекаться?





# В помощь выпускникам

- Следите за тем, чтобы во время подготовки ребенок регулярно делал короткие перерывы. Объясните ему, что отдыхать, не дожидаясь усталости, - лучшее средство от переутомления. Важно, чтобы одиннадцатиклассник обходился без стимуляторов (кофе, крепкого чая), нервная система перед экзаменом и так на взводе. Немало вреда может нанести и попытка сосредоточиться над учебниками в одной комнате с работающими телевизором или радио. Если школьник хочет работать под музыку, не надо этому препятствовать, только договоритесь, чтобы это была музыка без слов.





# В помощь выпускникам

- Если ваш ребенок получил оценку ниже, чем хотелось бы, или вовсе провалил вступительный экзамен, помогите ему справиться с этой бедой. Не осуждайте и не насмехайтесь над ним, вместо этого воспользуйтесь возможностью понять, в чем причина неудачи, обсудите, какие выводы можно сделать и что означает в данном случае пресловутое «не повезло».





# В помощь выпускникам

## ***Советы родителям***

1. Не тревожьтесь о количестве баллов, которые ребёнок получит на экзамене. Внушайте ему мысль, что количество баллов не является показателем его возможностей.
2. Не повышайте тревожность ребёнка накануне экзаменов, это отрицательно скажется на результате тестирования.
3. Обеспечьте дома удобное место для занятий, проследите, чтобы никто из домашних не мешал.





# В помощь выпускникам

4. Помогите детям распределить темы подготовки по дням.
5. Ознакомьте ребёнка с методикой подготовки к экзаменам. Подготовьте различные варианты тестовых заданий по предмету и потренируйте ребёнка, ведь тестирование отличается от привычных ему письменных и устных экзаменов.
6. Во время тренировки по тестовым заданиям приучайте ребёнка ориентироваться во времени и уметь его распределять. Если у ребёнка нет часов, обязательно дайте их ему на экзамен.
7. Подбадривайте детей, повышайте их уверенность в себе.



# В помощь выпускникам

- 8. Контролируйте режим подготовки к экзаменам, не допускайте перегрузок.
- 9. Обратите внимание на питание ребёнка. Такие продукты, как рыба, творог, орехи, курага и т.д., стимулируют работу головного мозга.
- 10. Накануне экзамена обеспечьте ребёнку полноценный отдых, он должен отдохнуть и хорошо выспаться.
- 11. Не критикуйте ребёнка после экзамена.
- 12. Помните: главное - снизить напряжение и тревожность ребёнка и обеспечить ему необходимые условия для занятий.

***Спасибо за внимание***

**Успешной сдачи экзаменов!**



***МБОУ СОШ №34  
г.Красноярск- 2011г***