

Урок обобщения изученного материала
по русскому языку во 2 классе



НОВЫЙ ГОД СО СМЕШАРИКАМИ

Ушакова Надежда Анатольевна
учитель начальных классов
МОУ СОШ № 1
п.Кавалерово





❄ б ❄ б щ ❄ н ❄ ❄

❄ з ❄ ч ❄ н н ❄ г ❄

Полянка



Физминутка



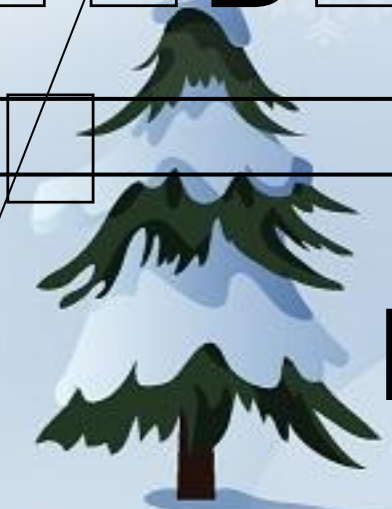
□ д 5 е □ к □ а □ б □ □ р □ ь □ □

я н □ в □ а □ р □ ь □ □ г

ф □ □ е □ в □ р □ а □ л □ ь □ □


□ Н □ о □ в □ ы □ й □ □ □ □ г □ о

□ □ в □ е □ с □ н □ е □ □



п □ о □ в □ о □ р □ о






Вставьте в слово снежинку
с нужной буквой:



К _ Н Ъ К И




с

—

п

о

г




м

—

р

о

з



п _ л ь т о



Добавь сочетания,
чтобы получились слова:



ро . .

. . ка

ту . .

. . лан

лы . .

. . на

жи

щу

чу

ши

ща

ча



Закончи правила:

Сочетания ЖИ, ШИ пиши с гласной **И**

Сочетания ЧА, ЩА пиши с гласной **А**

Сочетания ЧУ, ЩУ пиши с гласной **У**



Вставь пропущенные буквы,
подбери и напиши проверочные слова:

Снег - снега

лёд - льды

морозз - морозы

сугроб - сугробы

В з и м н и й

вспомните правило:

в **с** **я** **к** **и** **й** **м** **о** **п** **о** .

для проверки парных согласных
на конце слово нужно изменить
так, чтобы после

согласного стоял
гласный.



Выберите только слова с разделительным Ъ:

пальт
о

воробь
и

варенье

осень

бельё

мальчик

пыльца

плать
е

вьюга

деревья

крыльцо

метель

Разделительный Ъ пишется после
согласных, перед гласными

Е, Ё, И, Ю, Я



Подумай!



Подумай!



Выпиши из предложений главные члены, подчеркни их:

1 вариант

Снег укрыл поля и леса.

Мороз толстым льдом

сковал реки.

Лёд сверкает на солнце.



2 вариант

Белка на зиму засушила
грибов.

Медведь уснул до весны.

Птицы ищут в лесу корм.

Проверка



Выпиши из предложений главные члены, подчеркни их:

1 вариант

Снег укрыл.

Мороз сковал.

Лёд сверкает.

2 вариант

Белка насушила.

Медведь уснул.

Птицы ищут.

Закончи правила:

Главный член предложения, который обозначает, **о ком** или **о чём** говорится в предложении называется **подлежащим**.

Главный член предложения, который обозначает, **что говорится** о подлежащем, называется **сказуемым**.



Найди ошибки :

Снеговик.

Во дваре играют мо лыши.

Дима па могает им делать с ниговика.

На голове у с ниговика видро.

Он очень см ишной.

Вспомни правило:

-Чтобы проверить безударную гласную букву, нужно изменить слово так, чтобы **безударный гласный стал ударным.**



Проверка

Снеговик

Во дворе играют мальши.

Дима помогает им делать снеговика.

На голове у снеговика ведро.

Он очень смешной.



Ангелика

Закончите предложения:

Сочетания ЧК, ЧН пиши **без Ъ**.

В слове столько слогов, сколько в нём **гласных** звуков.

Слова переносятся с одной строки на другую по **слогам**.

Нельзя переносить **одну** букву или слово из **одного** слога.

Буквы Й и Ъ при переносе **остаются** на строке.

С заглавной буквы пишутся **имена и фамилии людей, клички животных, названия городов, стран, рек.**

Если в предложении о чём-либо спокойно сообщается, то в конце предложения ставится **точка**.

Если предложение произносится с сильным чувством, то в конце предложения ставится **восклицательный знак**.

Если в предложении содержится вопрос, то в конце ставится **вопросительный знак**.



<http://www.google.ru/search?q=%D0%BA%D0%B0%D1%80%D1%82%D0%B8%D0%BD%D0%BA%D0%B8+%D1%81%D0%BC%D0%B5%D1%88%D0%B0%D1%80%D0%B8%D0%BA%D0%B8+%D0%BD%D0%BE%D0%B2%D0%BE%D0%B3%D0%BE%D0%B4%D0%BD%D0%B8%D0%B5&hl=ru&newwindow=1&biw=1280&bih=933&prmd=imvns&tbn=isch&tbo=u&source=univ&sa=X&ei=l0vgTsHRKMH0sqbLw6mECQ&ved=0CDEQsAQ&sout=0> смешарики

<http://pedsovet.org/forum/index.php?autocom=blog&blogid=500&showentry=10296> фоны для презентаций

http://www.google.ru/imgres?q=%D0%BA%D0%B0%D1%80%D1%82%D0%B8%D0%BD%D0%BA%D0%B0+%D1%81%D0%BD%D0%B5%D0%B6%D0%B8%D0%BD%D0%BA%D0%B0&hl=ru&newwindow=1&sa=X&sout=0&tbn=isch&prmd=imvns&tbnid=KjUzLw0BmqWPvM:&imgrefurl=http://made-art.ru/lesson/vektor/423&docid=5D6PLxLq8cTIM&imgurl=http://made-art.ru/includes/spaw2/uploads/images/12_19.jpg&w=364&h=514&ei=NkPgTuOLKlfb4QSY1-mXBw&zoom=1&iact=hc&vpx=696&vpy=504&dur=11&hovh=267&hovw=189&tx=81&ty=84&siq=102516999981995996121&page=2&tbnh=155&tbnw=116&start=34&ndsp=34&ved=1t:429.r:23.s:34&biw=1280&bih=933 снежинка

http://www.google.ru/imgres?q=%D0%BA%D0%B0%D1%80%D1%82%D0%B8%D0%BD%D0%BA%D0%B0+%D1%82%D1%80%D0%BE%D0%B9%D0%BA%D0%B0+%D0%B1%D0%B5%D0%BB%D1%8B%D1%85+%D0%BB%D0%BE%D1%88%D0%B0%D0%B4%D0%B5%D0%B9&hl=ru&newwindow=1&sa=G&biw=1280&bih=933&sout=0&tbn=isch&tbnid=PiVvw1KDr0KtNM:&imgrefurl=http://www.stranamam.ru/article/760336/&docid=XeiMW2HEUcPgtM&imgurl=http://www.stranamam.ru/data/cache/2010dec/01/11/1080896_72475-650x650.jpg&w=600&h=452&ei=0kgbTuiAMsih4qTt3d3IBq&zoom=1 лошади

http://www.google.ru/imgres?q=%D0%BA%D0%B0%D1%80%D1%82%D0%B8%D0%BD%D0%BA%D0%B0+%D1%91%D0%BB%D0%BE%D1%87%D0%BA%D0%B0&hl=ru&newwindow=1&sa=G&biw=1280&bih=933&sout=0&tbn=isch&tbnid=JQqo88Fs1dqZrM:&imgrefurl=http://www.elkitut.ru/catalog/triumph/virginia/&docid=rKgZDG9ERQCe4M&imgurl=http://www.elkitut.ru/images/virg_very.jpg&w=400&h=600&ei=MEIqTq36EKHl4QTQpHlBq&zoom=1 ёлка

http://www.google.ru/search?hl=ru&newwindow=1&biw=1280&bih=933&sout=0&tbn=isch&ogq=%D0%BA%D0%B0%D1%80%D1%82%D0%B8%D0%BD%D0%BA%D0%B8+%D0%BD%D0%BE%D0%B2%D0%BE%D0%B3%D0%BE%D0%B4%D0%BD%D0%B8%D0%B5+%D1%88%D0%B0%D1%80%D1%8B&aq=f&aqi=&qs_upl=654745l659665l0l661867l6l6l0l0l0l0l0l0l0l0&q=%D0%BA%D0%B0%D1%80%D1%82%D0%B8%D0%BD%D0%BA%D0%B8%20%D0%BD%D0%BE%D0%B2%D0%BE%D0%B3%D0%BE%D0%B4%D0%BD%D0%B8%D0%B5%20%D1%88%D0%B0%D1%80%D1%8B&ogq=%D0%BA%D0%B0%D1%80%D1%82%D0%B8%D0%BD%D0%BA%D0%B8+%D0%BD%D0%BE%D0%B2%D0%BE%D0%B3%D0%BE%D0%B4%D0%BD%D0%B8%D0%B5+%D1%88%D0%B0%D1%80%D1%8B новогодние шарики

http://www.google.ru/imgres?q=%D0%BA%D0%B0%D1%80%D1%82%D0%B8%D0%BD%D0%BA%D0%B0+%D0%B0%D0%BD%D0%B8%D0%BC%D0%B8%D1%80%D0%BE%D0%B2%D0%B0%D0%BD%D0%BD%D0%B0%D1%8F+%D1%81%D0%BD%D0%B5%D0%B3%D1%83%D1%80%D0%BE%D1%87%D0%BA%D0%B0&hl=ru&newwindow=1&sa=X&sout=0&biw=1040&bih=892&tbn=isch&prmd=imvns&tbnid=36ZxFLRc7Z72cM:&imgrefurl=http://best-animation.ru/vzyat_kod_kartinki_25_4.html&docid=MZj56JYT3a6CzM&imgurl=http://best-animation.ru/anim/novii_god_2011/novii_god_2011_124.gif&w=640&h=480&ei=vdzITtbJvCO4qSK5bG6BQ&zoom=1 снегурочка