

# УРОК ОБУЧЕНИЯ ГРАМОТЕ



Учитель начальных классов  
МОУ-СОШ с.Алексеевка  
Аркадакского района  
Саратовской области  
Оруджова Вера  
Играровна

# Знакомство с буквой Н, н


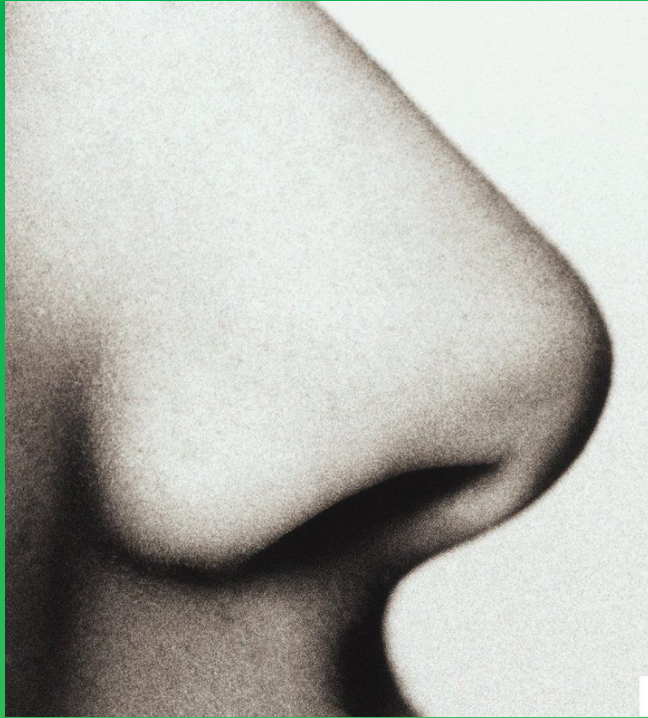




H



O



**На – ня – но – нё – ну – ню – ны**

**Ны – ни – нэ – не – ну – ню – на**

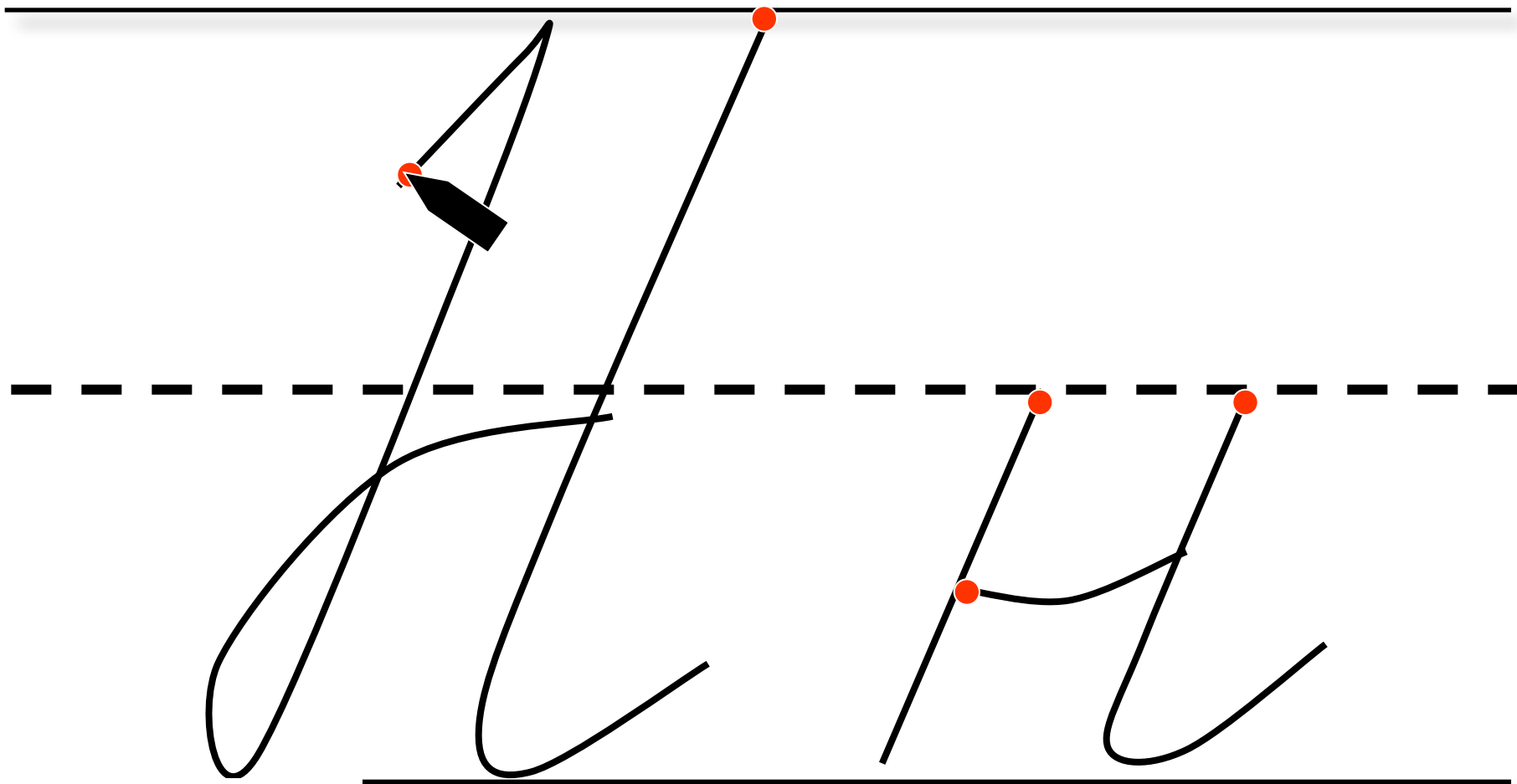
**На – ни – нэ – нё – но- ны – ня**



# Собери слова

Н О А на И  
О  
У М ня  
М Я







# Прочитай

у Нины няня.

Имя няни Аня.

няня у Нины умная



# Источники

- Дети с книгой <http://stepashkin.ru/photos/image-404.html>
- Буквы <http://stepashkin.ru/photos/image-246.html>
- Незнайка <http://stepashkin.ru/photos/image-90.html>
- Рамка мальчик и девочка <http://stepashkin.ru/photos/image-422.html>
- Буква н  
<http://www.chmag.ru/images/stories/Alfaviti/Rus1/russkiy-alfavit-v-ka-rtinkah-bukva-n.png>
- Нос - [http://otvetin.ru/uploads/posts/2010-02/1266515079\\_nose.jpg](http://otvetin.ru/uploads/posts/2010-02/1266515079_nose.jpg)
- Нитки [http://emb1.ru/upload\\_data/%ED%E8%F2%EA%E8%201.jpg](http://emb1.ru/upload_data/%ED%E8%F2%EA%E8%201.jpg)
- Чебурашка <http://stepashkin.ru/up/photos/foto/multik273.jpg>
- Молния <http://stepashkin.ru/photos/image-176.html>
- Киса <http://stepashkin.ru/photos/image-200.html>
- Зайка <http://stepashkin.ru/photos/image-326.html>
- Слайда 4 взят из урока презентации «bukvarenok» с сайта [Viki.rdf.ru](http://Viki.rdf.ru)
- Аудиофайл в 5 слайде взят из урока Бойковой Оксаны Владимировны, учителя начальных классов МОУ СОШ №1 г. Конаково Тверской обл.