

4 класс

УМК «Гармония»

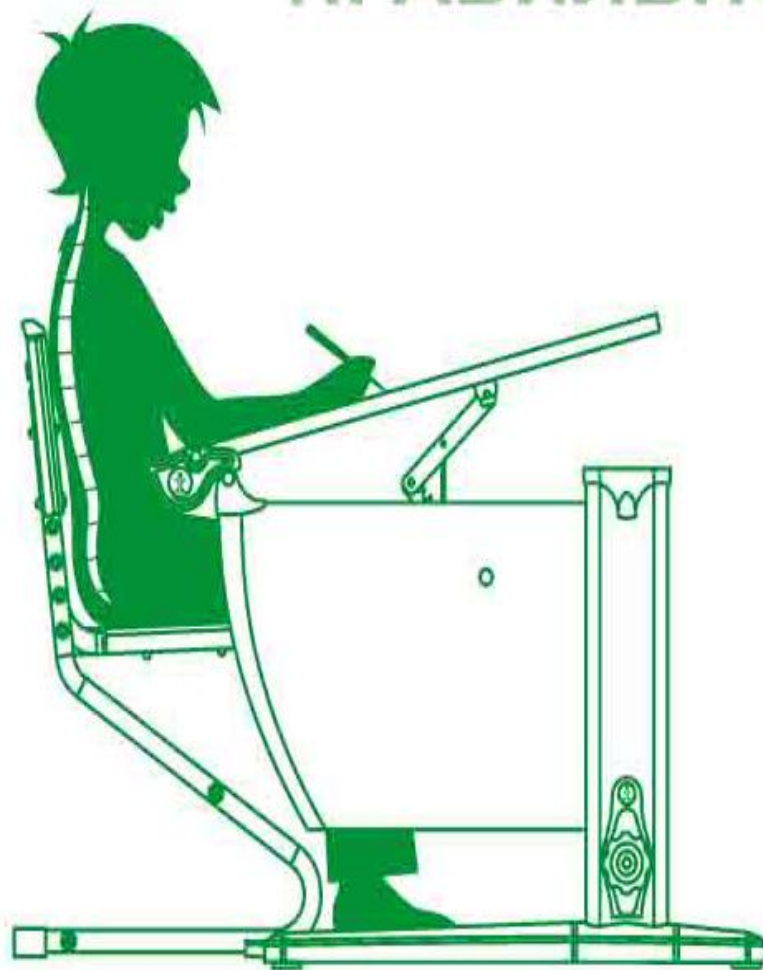


Автор:
Червонова Т.М.,
учитель начальных классов
МОУ «Екатеринославская СОШ»
Тюльганский район. Оренбургская
область


НЕПРАВИЛЬНО



ПРАВИЛЬНО



Знакомимся со словосочетаниями



*Как предметы,
признаки,
действия
назвать точнее?*





Лист ?

лист клёна

Кленовый лист

**Как сказать
точнее?**




Лист ?

лист берёзы

Берёзовый лист

Рассмотрите картинки Назовите действия



Что такое словосочетание?

- **Словосочетание** — это соединение двух или нескольких знаменательных слов — это соединение двух или нескольких знаменательных слов, связанных по смыслу и грамматически — это соединение двух или нескольких знаменательных слов, связанных по смыслу и грамматически, служащее для расчленённого

Оформление записи словосочетаний



Летели две птички,
Собой невелички.
Как они летели,
Все люди глядели,
Как они садились,
Все люди дивились.



Найдите в предложении словосочетания, в которых зависимое слово точнее называет предмет

Из густых зарослей вылез маленький барсук.

из густых зарослей^х

маленький барсук^х

Найдите словосочетание, в котором
зависимое слово точнее называет предмет

**Своё гнездо пушистая белка
строит в дупле.**

пушистая* ^х *белка

Игра «Найди пару»

Белая берёза
Под моим окном
Принакрылась снегом,
Точно серебром.
На пушистых ветках
Снежною каймой
Распустились кисти
Белой бахромой.
И стоит берёза
В сонной тишине,
И горят снежинки
В золотом огне.

Белая берёза
на пушистых ветках
снежною каймой
белой бахромой
в сонной тишине
и горят снежинки
в золотом огне



Составь словосочетания по схемам

какой?
x предмет ... ↓

куда?
x действие... ↓


какое?
x предмет... ↓

Было интересно...

Было трудно...

Я понял, что...

У меня получилось...



Интернет - ресурсы

- <http://www.lenagold.ru/fon/clipart/p/pti.html> - картинки к физминутке, слайд № 9
- <http://images.yandex.ru/yandsearch?text=%D0%BB%D0%B8%D1%81%D1%82%20%D0%B1%D0%B5%D1%80%D1%91%D0%B7%D1%8B%20%D0%BA%D0%B0%D1%80%D1%82%D0%B8%D0%BD%D0%BA%D0%B8&stype=image> – иллюстрации к 1. 3, 4, 5 слайдам