



К уроку

**«Повторение гласных
звуков и букв»
1 класс**

**Автор:
учитель начальных классов
Иванова О.Ю.**

африканцы



The background features several large, overlapping, colorful swirls in shades of green, purple, and light blue. Interspersed among these swirls are numerous small, yellow, triangular shapes that resemble sun rays or decorative accents.

Жилища

**людей разных
народов**

The background features several large, overlapping, colorful swirls in shades of green, purple, and blue. Scattered throughout are numerous small, yellow, triangular shapes that resemble sun rays or decorative elements.

Жилищаа

людей разных
народов

ХИЖИНА



ЭСКИМОСЫ



ИГЛУ



ИНДЕЙЦЫ



ТИПИ



МОНГОЛЫ



юрта




Найти схему

ИГЛУ



ХИЖИНА



ДОМ

ЮРТА




Найти схему

ИГЛУ

ХИЖИНА

ДОМ

ЮРТА




Найти схему

ИГЛУ



ХИЖИНА



ДОМ

ЮРТА




Найти схему

иглу

хижина

дом

юрта





Найти схему

иглу

хижина

дом

юрта




Найти схему

ИГЛУ




ХИЖИНА



ДОМ



Юрта



The background features several large, colorful, abstract swirls in shades of green, purple, and blue. Interspersed among these swirls are numerous small, yellow, starburst-like shapes that resemble sun rays or sparkles, creating a bright and cheerful atmosphere.

Тема:

**Гласные
буквы и
звук**





Гласные буквы:

а о э у ы

я ё е ю и



Гласные буквы:

● а о э у ы

● я ё е ю и

???

ХИЖИНА

ИГЛУ

ТИШИ

ЮРТА

ДОМ

???

ХИЖИНА

ИГЛУ

ТИШИ

ЮРТА

ДОМ



???

ХИЖИНА

ИГЛУ

ТИШИ

ЮРТА

ДОМ





Гласные буквы:

а о э у ы


я ё ё е ю и



Гласные звуки:

[а о у э ы]

[и]










Ю

В

Т

а



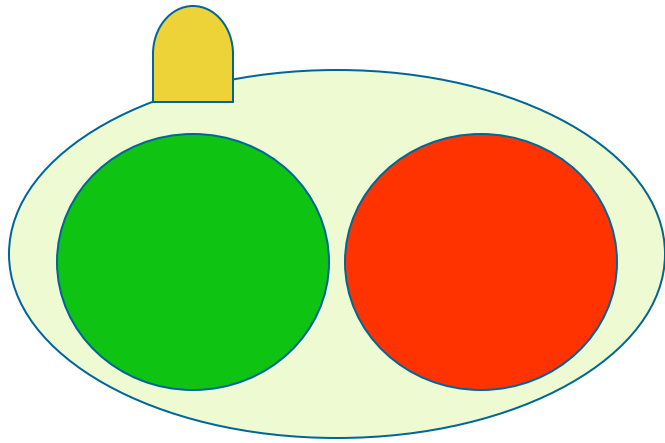


ю
ў у

в

т

а



Я

ё


е



ю



европейцы



Вставъте буква

Д И К

Д У А Р Д

Л Л А

Л Ъ З А

М М А



Вставъте букву

Щ Д И К

Щ д у а р д

Щ л л а

Щ л ь з а

Щ м м а



Составьте предложение

A diagram for sentence construction. It consists of three empty rectangular boxes arranged horizontally, connected by arrows pointing from left to right. The first box is on the left, the second in the middle, and the third on the right. A small black dot is positioned at the end of the third box, indicating the end of a sentence. The background features decorative elements: a green balloon with yellow streamers at the top left, a blue balloon with yellow streamers in the middle left, and a purple balloon with yellow streamers at the bottom left.

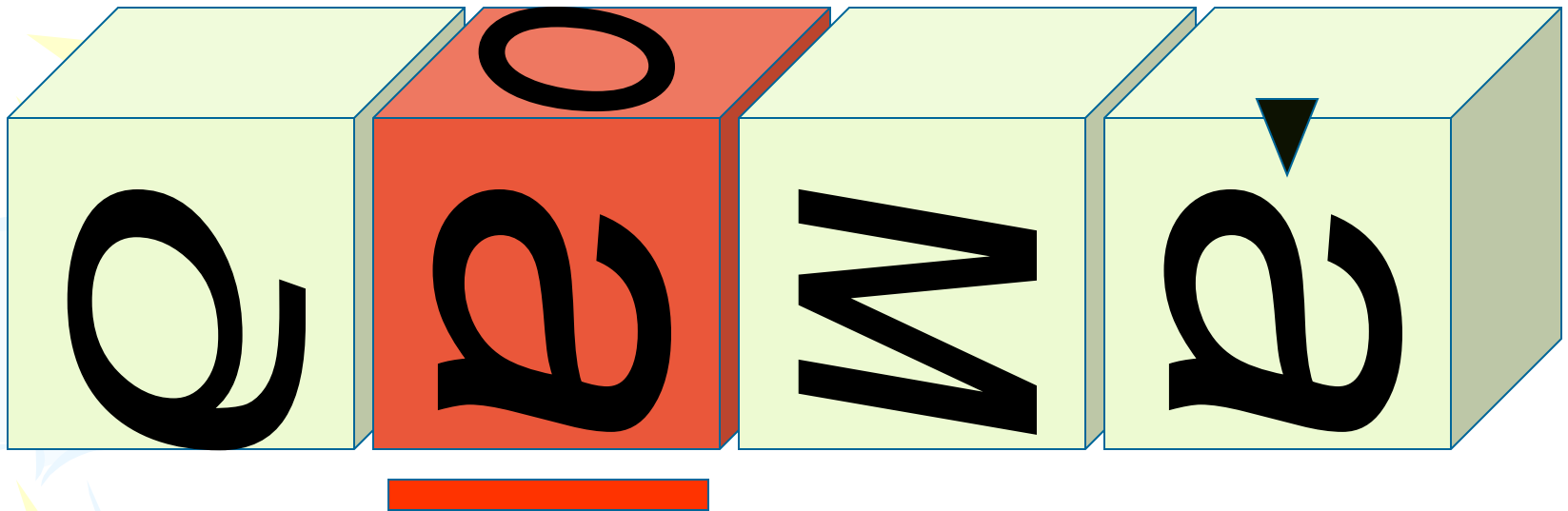


Спишите предложение

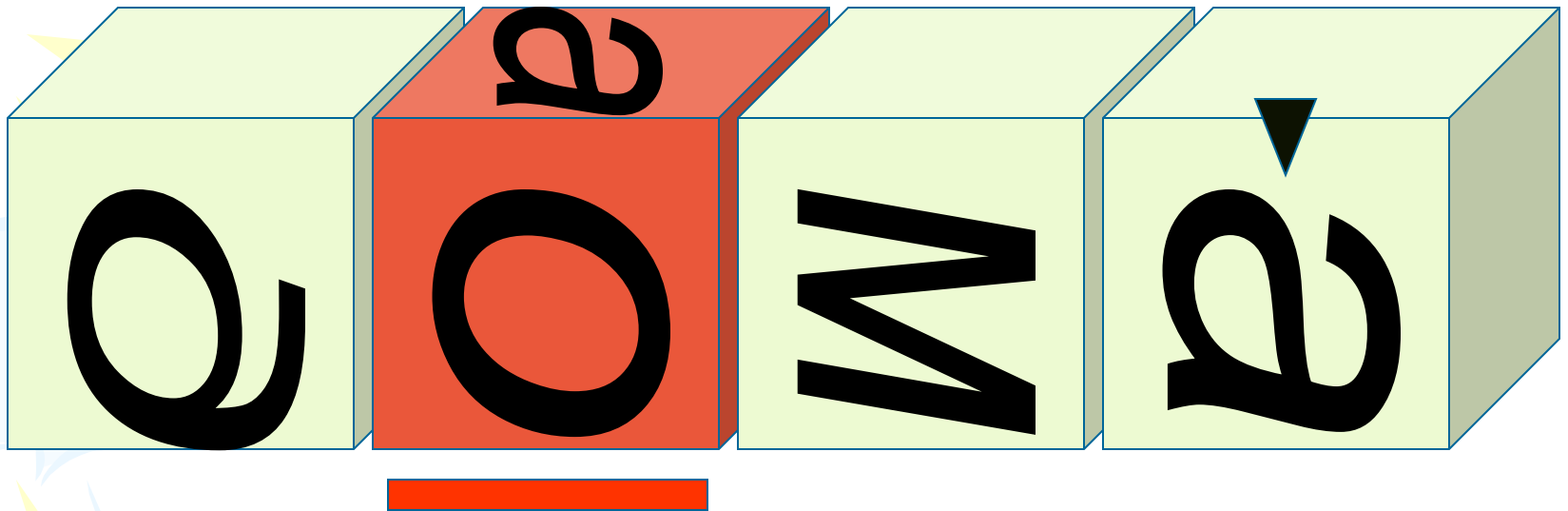
**Эскимосы
едят эскимо.**



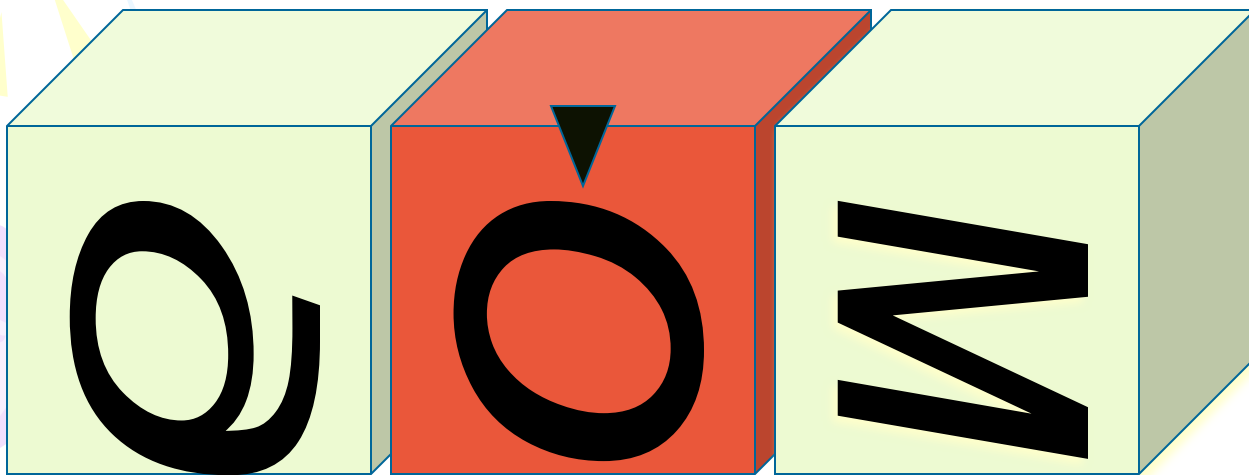

Звуковые кубики



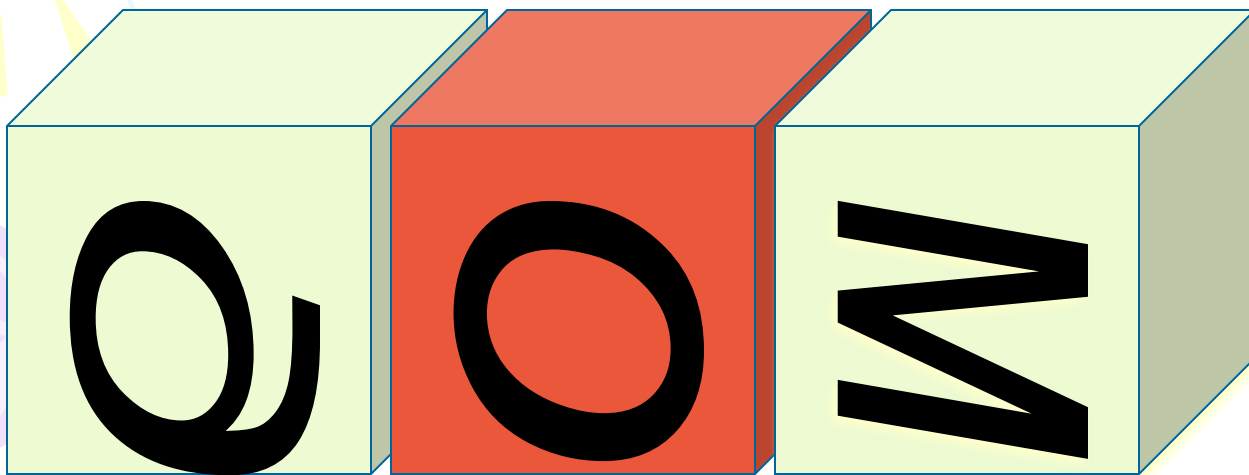

Звуковые кубики



Звуковые кубики




Звуковые кубики




Позиции гласных звуков

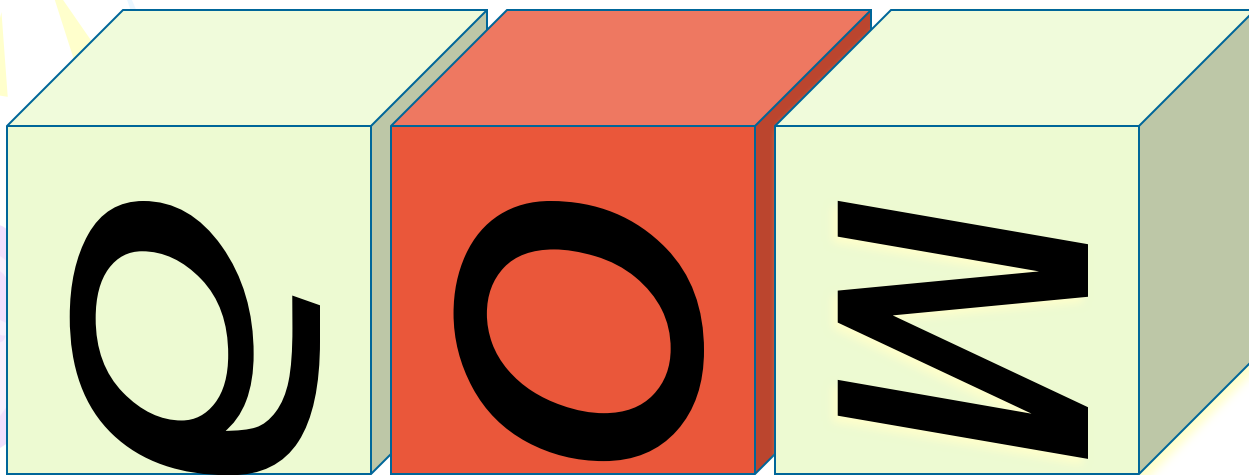
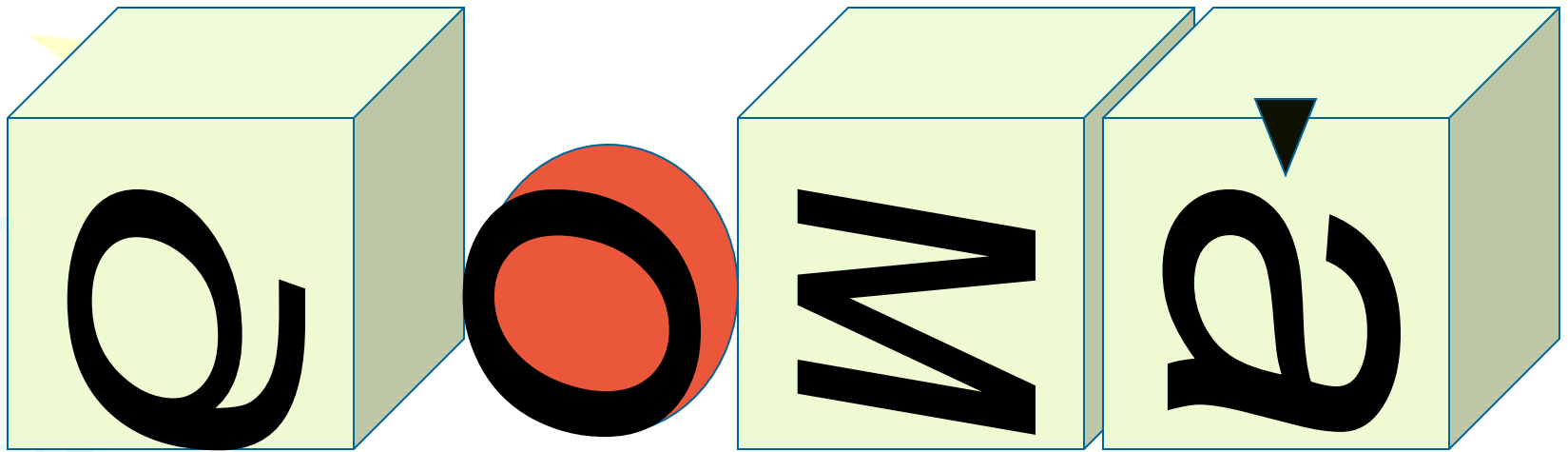
сильная



слабая



Звуковые кубики







Вставьте гласные буквы

Юрта – в ст[]пи.

Иглу – среди сн[]гов.

Хижина – в

тропическом л[]су.



Вставьте гласные буквы

Юрта – в ст пи.

Иглу – среди сн гов.

Хижина – в

тропическом л су.





Вставьте гласные буквы

Юрта – в ст❏пи.

Иглу – среди сн❏гов.

Хижина – в

тропическом л❏су.





Вставьте гласные буквы

Юрта – в ст❏пи.

Иглу – среди сн❏гов.

Хижина – в

тропическом л❏су.

Желаем успехов!

