

# Презентация к уроку русского языка во 2 классе

*Материал подготовила  
учитель начальных классов  
МОКУ «Тюкалинский лицей»  
Горчакова Н.И.*



# **Законы урока**

- ***не выкрикивать,***
- ***быть терпеливым,***
- ***дать возможность высказаться своим товарищам,***
- ***уважать друг друга.***



# Мои знания - мое богатство!



# Зрительный диктант

Дарья Воробьева  
съела всё варенье.



# Зрительный диктант

Дарья Воробьева  
съела всё варенье.

**Раздели слова на две группы и запиши их в тетрадь в 2 столбика**

**Съезд, ручьи, вьюга,  
въезд, деревья, объявление.**



# Проверь себя

ручьи


съезд

вьюга

въезд

деревья






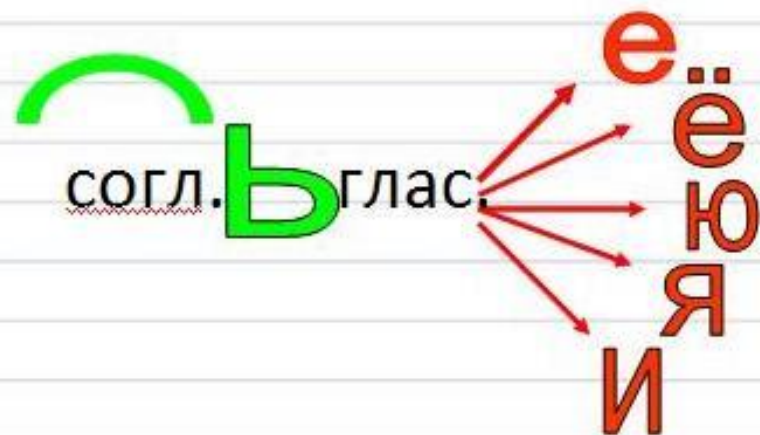
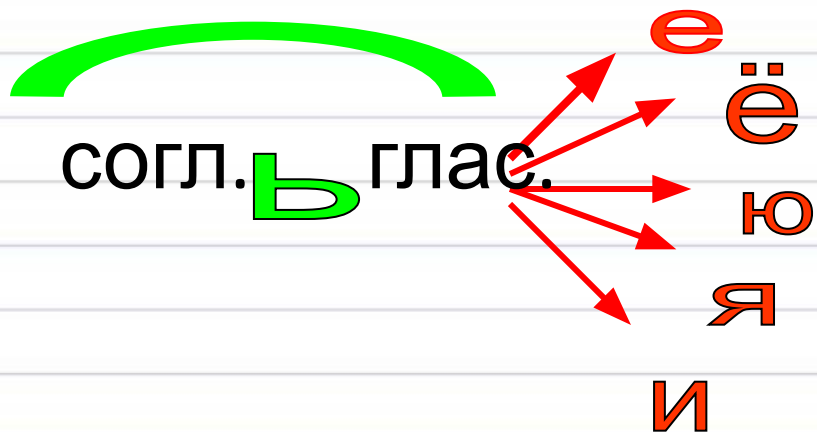
Тема урока:  
**«Правописание  
разделительных Ъ и Ь  
знаков»**

**Ъ**

**Ь**







**Прочитайте правило на с. 60**

# Работа в парах

Вставьте, где нужно, Ъ

Со\_единить, по\_езд, с\_езд,  
под\_ел, про\_ел, под\_ем,  
при\_ем об\_единить,  
до\_езжать, об\_езжать.



# Проверим работу в парах

Соединить, поезд, съезд,  
подъел, проел, подъем,  
прием объединить,  
доезжать, объезжать.



**Дружба — друг —  
дружок - друзья.**



Дружба — друг —  
дружок - друзья.



Друзья, учение нас объединяет!



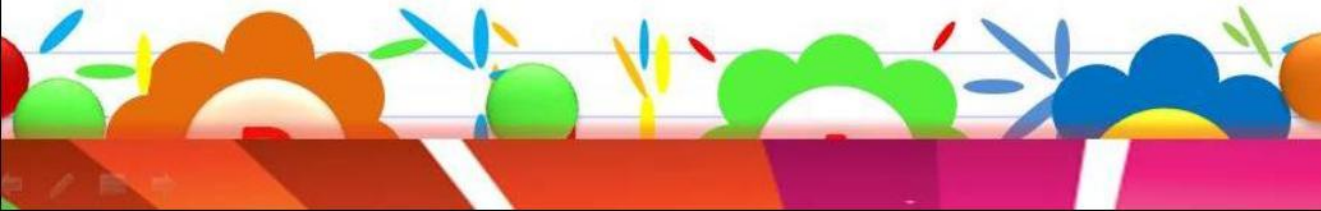
Друзья, учение нас объединяет!



# Работа в группах.

## Игра «Замени одним словом»


- Метель, пурга –
- Сжался, скорчился –
- Товарищи, приятели –
- Животное, от которого произошел человек –
- Спуск с горы –





# Проверим себя

- Метель, пурга – *вьюга*
- Сжался, скорчился – *сжежился*
- Товарищи, приятели – *друзья*
- Животное, от которого произошел человек – *обезьяна*
- Спуск с горы – *съезд*





# Правописание ъ и ь.



Я от бабушки ушёл и от дедушки ушёл.  
Помоги мне от зверей живым уйти.  
Находи и отмечай нужные слова.




П . ЁТ

ПОЛ . ЁТ

ПОД . ЁМ

ВОРОБ .  
И



МУРАВ . И

С . ЕЛ

В . ЮГА

ПОД . ЕЗД



РУЧ . И

ОБ . ЕЗД

БЕЛ . Ё

ЛИСТ . Я



СЕР . ЁЗНЫЙ

ОБ . ЯВЛЕНИЕ



П . ЕСА

ЧУТ . Ё





**Б**

Спасибо! А  
теперь я пойду  
к бабушке и  
дедушке!  
До свидания!

**ОБ . ЁМ**

**С . ЁМКА**


**СЕМ . Я**

**ОБ .  
ЯСНИТ**





# Спасибо за помощь!



# Оцени свою работу на уроке



**Вы считаете, что урок прошёл для вас плодотворно, с пользой. Вы поняли тему и можете помочь другим.**



**Вы считаете, что поняли тему, но вам ещё нужна помощь.**



**Вы считаете, что было трудно на уроке.**



Спасибо за работу! Вы умнички!



# Используемые интернет - ресурсы

## 1. Презентация «Колобок»

<http://900igr.net/prezentatsii/russkij-jazyk/-i/001-Avtor-raboty-uchitel-nachalnykh-klassov-MOU-SOSH-49-g.-Volgograda.html>

## 2. Картинки (цветные ладошки)

[http://images.yandex.ru/yandsearch?p=3&text=%D0%B7%D0%B5%D0%BB%D0%B5%D0%BD%D1%8B%D0%B5%20%D0%BB%D0%B0%D0%B4%D0%BE%D1%88%D0%BA%D0%B8&img\\_url=3line.com.ua%2Fwp-content%2Fuploads%2F2010%2F10%2FKC681309.png&pos=103&rpt=simage](http://images.yandex.ru/yandsearch?p=3&text=%D0%B7%D0%B5%D0%BB%D0%B5%D0%BD%D1%8B%D0%B5%20%D0%BB%D0%B0%D0%B4%D0%BE%D1%88%D0%BA%D0%B8&img_url=3line.com.ua%2Fwp-content%2Fuploads%2F2010%2F10%2FKC681309.png&pos=103&rpt=simage) зеленая

[http://www.fanshop.ru/goods\\_pictures/Ladoshka-red-white-dd.gif](http://www.fanshop.ru/goods_pictures/Ladoshka-red-white-dd.gif) красная

<http://www.kemp103.ru/i2/58/223832013-1-0-84e68f2cbadbdd03f8b999e0368418ae.jpg> желтая

## 3. Картинки школьников <http://www.s1p.edu.pl/samorzad.gif>

<http://gym1515.mskobr.ru/images/cms/data/ninos11.jpg>