

Департамент образования администрации г. Липецка  
Муниципальное бюджетное образовательное учреждение  
дополнительного образования детей  
дом детского творчества «Ли́ра»  
г. Липецка

## Презентация к конспекту учебного занятия. Выполнение пасхальной открытки в технике скрапбукинг.



Для обучающихся дошкольного возраста  
1-ого года обучения

Время проведения 1 учебный час (25мин.)

Подготовила ПДО  
Белокопытова Е.В.

Липецк 2014



## **Дидактическое обоснование занятия.**

Адаптированная программа:

«Цветик - семицветик»

1-й год обучения.

Возраст учащихся :

4-5 лет

6-7 лет

**Цель занятия:** создание условий для освоения способов изготовления пасхальной открытки и формирование представления о видах открыток выполненных в технике скрапбукинг.

# Универсально-учебные действия

## Личностные:

- Воспитывать уважение к народным традициям, воспитывать осознанное понимание исторической и художественной ценности своего культурного наследия;
- формирование интереса к православному празднику - Пасха;
- развитие аккуратности, внимательности, трудолюбия.

## Регулятивные:

- Побуждать к самостоятельному творческому выбору оформления открытки.

## Познавательные:

- Знакомство с традициями декоративного оформления пасхальных яиц.
- Формирование базы навыков в работе с различными художественными материалами.
- Знакомство с новой техникой - скрапбукинг
- Развитие творческого воображения, эстетического восприятия.

## Коммуникативные:

- сформировать умение слушать и вступать в диалог;
- участвовать в коллективном обсуждении;  
продуктивно взаимодействовать и сотрудничать со сверстниками и взрослыми.

## Планируемые результаты

Через декоративно-прикладную и познавательную деятельность дети овладеют техникой скрапбукинга, познакомятся с новыми художественными материалами и инструментами и выполнят пасхальную открытку.



# Материально-техническое оснащение:

- карандаш простой;
- цветная бумага (мелованная, гофрированная и др.);
- цветной картон;
- клей карандаш;
- детские и фигурные ножницы;
- стикеры с пасхальными поздравлениями;
- шаблон – яйцо, корзинка;



✓ Индивидуальный комплект

# Пасхальная открытка выполненная в технике скрапбукинг




# Способы украшения пасхальных яиц





# Пасхальные открытки - техника скрапбукинг







✓ Образец

✓ Индивидуальный комплект













3 группа, возраст 6-7 лет



2 группа, возраст 5-6 лет





1 группа, возраст 4- 5 лет