


# ДИСКРИМИНАЦИЯ НА РЫНКЕ ТРУДА. ЧЕЛОВЕЧЕСКИЙ КАПИТАЛ. ИНВЕСТИЦИИ В ЧЕЛОВЕЧЕСКИЙ КАПИТАЛ. РАСПРЕДЕЛЕНИЕ ДОХОДОВ.

Ильина Елена

ЭБ01/1401



# ДИСКРИМИНАЦИЯ НА РЫНКЕ ТРУДА

Дискриминация — это неравные возможности на рынке труда группы работников, выделенных по определенному признаку и имеющих одинаковую производительность с другими работниками (групповая дискриминация), или неравные возможности отдельных работников по сравнению с работниками, имеющими аналогичные характеристики качества рабочей силы (индивидуальная дискриминация).

## Дискриминация по сфере деятельности

При найме на работу  
(увольнении)

Дискриминация  
в доступе к  
определенным  
профессиям или  
должностям

при продвижении  
по службе, в  
профессионально  
й карьере

при получении  
образования или  
профессионально  
й подготовки

при оплате  
труда



# ЧЕЛОВЕЧЕСКИЙ КАПИТАЛ

**Человеческий капитал** - умения, знания, навыки человека которые могут использоваться для получения дохода.

Источники формирования человеческого капитала:

- 1) Природные, унаследованные способности + раннее семейное воспитание
- 2) формальное школьное обучение
- 3) социальное воспитание – умение выражать свои мысли
- 4) Формирование профессиональной подготовки и переобучение
- 5) Неформальное профессиональное обучение – во время работы
- 6) Мобильность – изменения себя, изменение системы ценностей.



# ПОД ПОНЯТИЕМ «ЧЕЛОВЕЧЕСКИЙ КАПИТАЛ» НУЖНО ВИДЕТЬ:

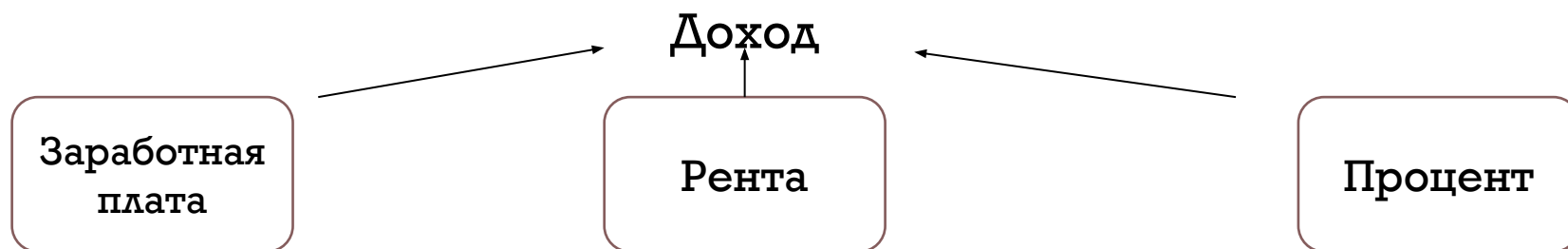
- 1. приобретенный запас знаний, умений, навыков;
- 2. что этот запас целесообразно использовать в той или иной сфере общественной деятельности, и это способствует росту производительности труда и производства;
- 3. что использование данного запаса приводит к росту заработков (доходов) данного работника в будущем путём отказа от части текущего потребления;
- 4. что увеличение доходов способствует заинтересованности работника, и это приводит к дальнейшему инвестированию в человеческий капитал;
- 5. что человеческие способности, дарования, знания и т.д. являются неотъемлемой частью каждого человека;
- 6. и что мотивация является необходимым элементом для того, чтобы процесс воспроизводства (формирование, накопление, использование) человеческого капитала носил полностью завершённый характер.



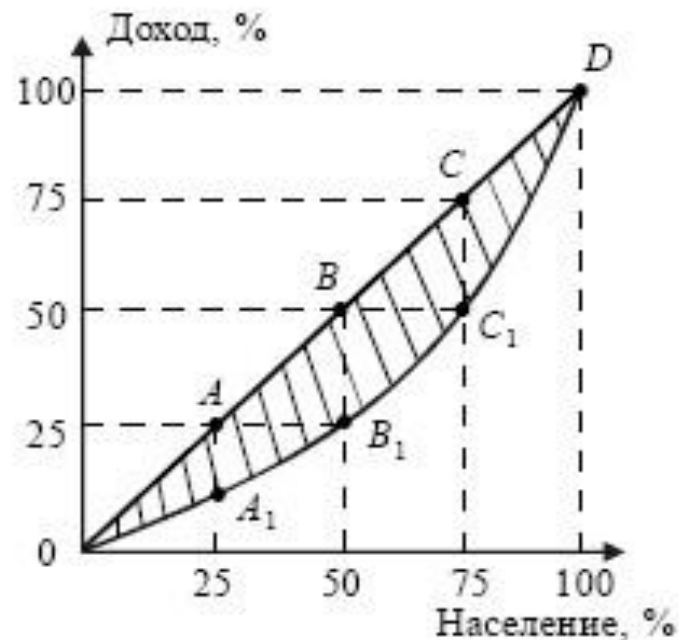
# ИНВЕСТИЦИИ В ЧЕЛОВЕЧЕСКИЙ КАПИТАЛ



# РАСПРЕДЕЛЕНИЕ ДОХОДОВ



Кривая Лоренца,  
характеризующая неравенство в  
обществе через действие  
кумулятивного (нарастающего)  
эффекта



# НЕРАВЕНСТВО ДОХОДОВ ОПРЕДЕЛЯЕТСЯ СЛЕДУЮЩИМИ ФАКТОРАМИ:

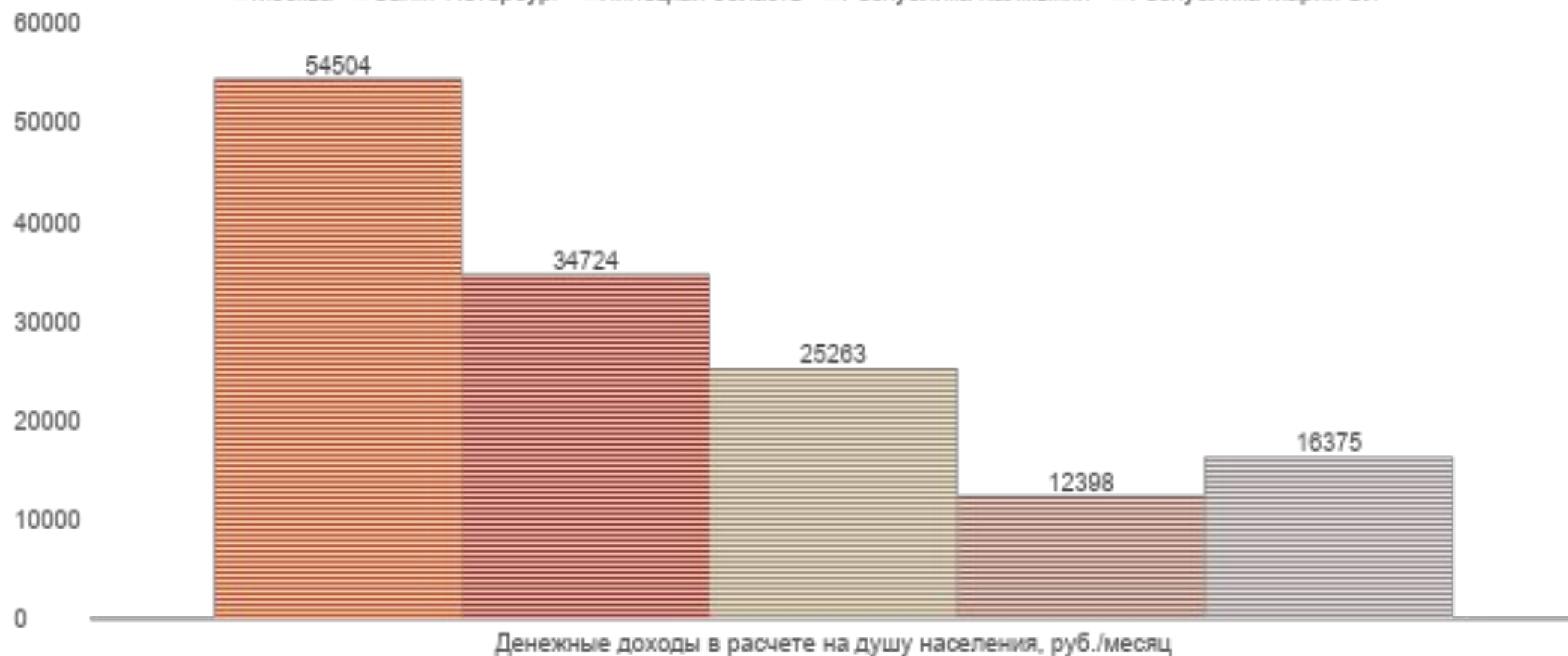
- различиями в физических и умственных способностях людей;
- уровнем образования;
- составом семьи (количество членов семьи, работающих и неработающих);
- владением собственностью (жильем, акциями, землей, оборудованием др.) и т.д.

Дифференциация доходов ведет к имущественной дифференциации, к разному потребительскому спросу.



## Денежные доходы в расчете на душу населения, руб./месяц

Москва Санкт-Петербург Липецкая область Республика Калмыкия Республика Марий Эл





	Средняя заработная плата, рублей			
	2009	2011	2013	2015
<b>Всего</b>	18287	22334	29453	33800
<b>Сельское хозяйство, охота и лесное хозяйство</b>	9688	12120	16021	19830
<b>Добыча полезных ископаемых</b>	32737	41547	50234	58277
<b>Обрабатывающие производства</b>	17772	23047	28999	34378
<b>Производство и распределение электроэнергии, газа и воды</b>	20101	25086	29513	33799
<b>Строительство</b>	21965	27843	34261	38149
<b>Оптовая и розничная торговля; ремонт автотранспортных средств, мотоциклов, бытовых изделий и предметов личного пользования</b>	20646	25627	31480	34580
<b>Гостиницы и рестораны</b>	15826	20528	23212	28427
<b>Транспорт и связь</b>	21706	27131	33798	38252
<b>Транспорт</b>	22951	28773	35612	40575
<b>Связь</b>	17790	22033	27884	30611
<b>Финансовая деятельность</b>	34058	44659	54971	56701
<b>Операции с недвижимым имуществом, аренда и предоставление услуг</b>	24258	29534	38444	43021
<b>Научные исследования и разработки</b>	23735	28782	41973	47982
<b>Государственное управление и обеспечение военной безопасности; социальное страхование; деятельность экстерриториальных организаций</b>	20657	23791	35576	39112
<b>Образование</b>	12393	13909	20452	24026
<b>Здравоохранение и предоставление социальных услуг</b>	13652	15263	21039	25616
<b>Предоставление прочих коммунальных, социальных и персональных услуг</b>	15500	16678	23308	29194
<b>Деятельность по организации отдыха, развлечений, культуры и спорта</b>	15650	16029	22970	29636

