

Рынок труда



Ермошина Ольга
ЭБ01/1401

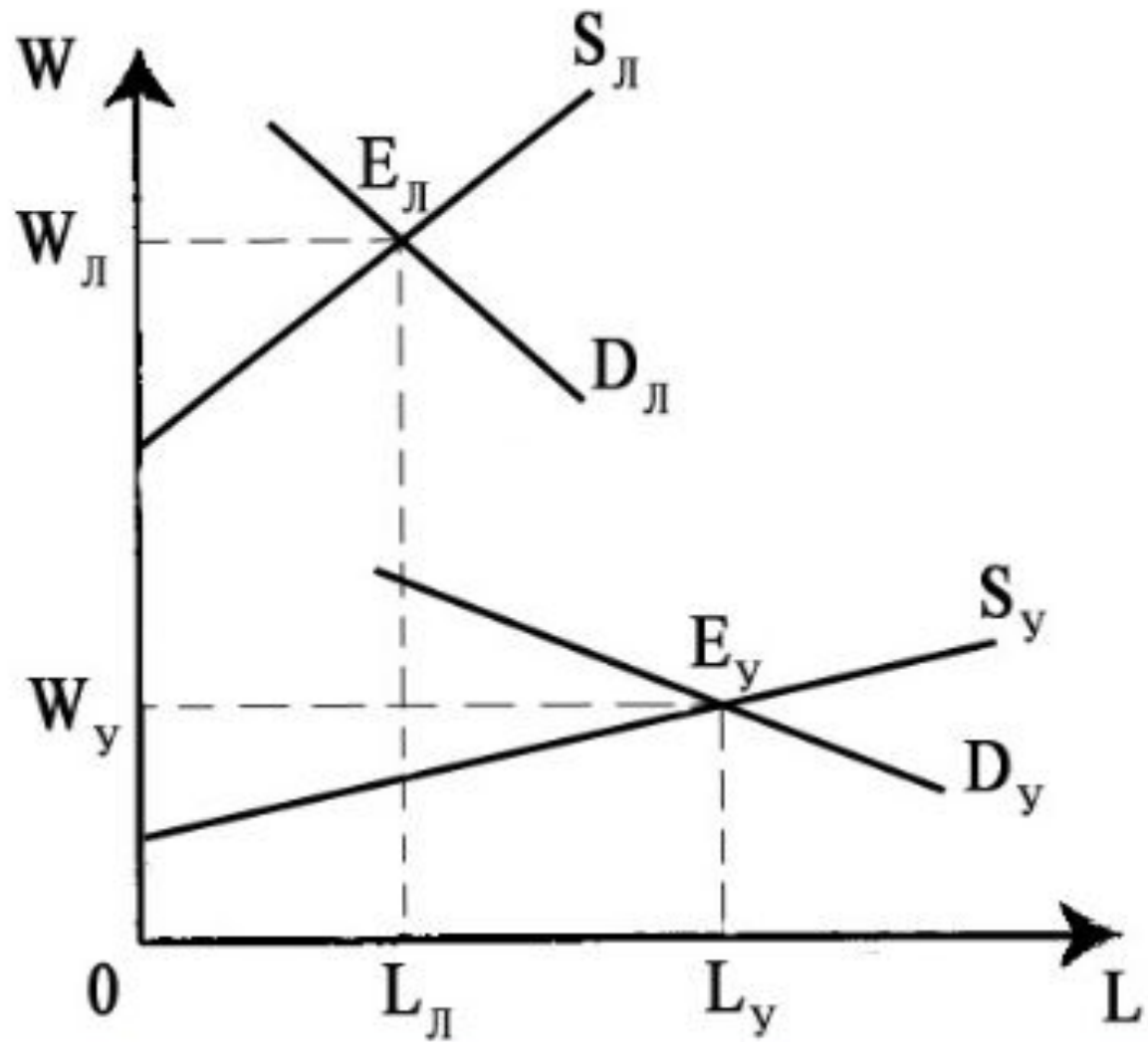
Дифференциация ставок заработной платы

рабочие не являются
однородными

существуют
ограничения
мобильности рабочей
силы

ВИДЫ
работ различаются степенью
привлекательности

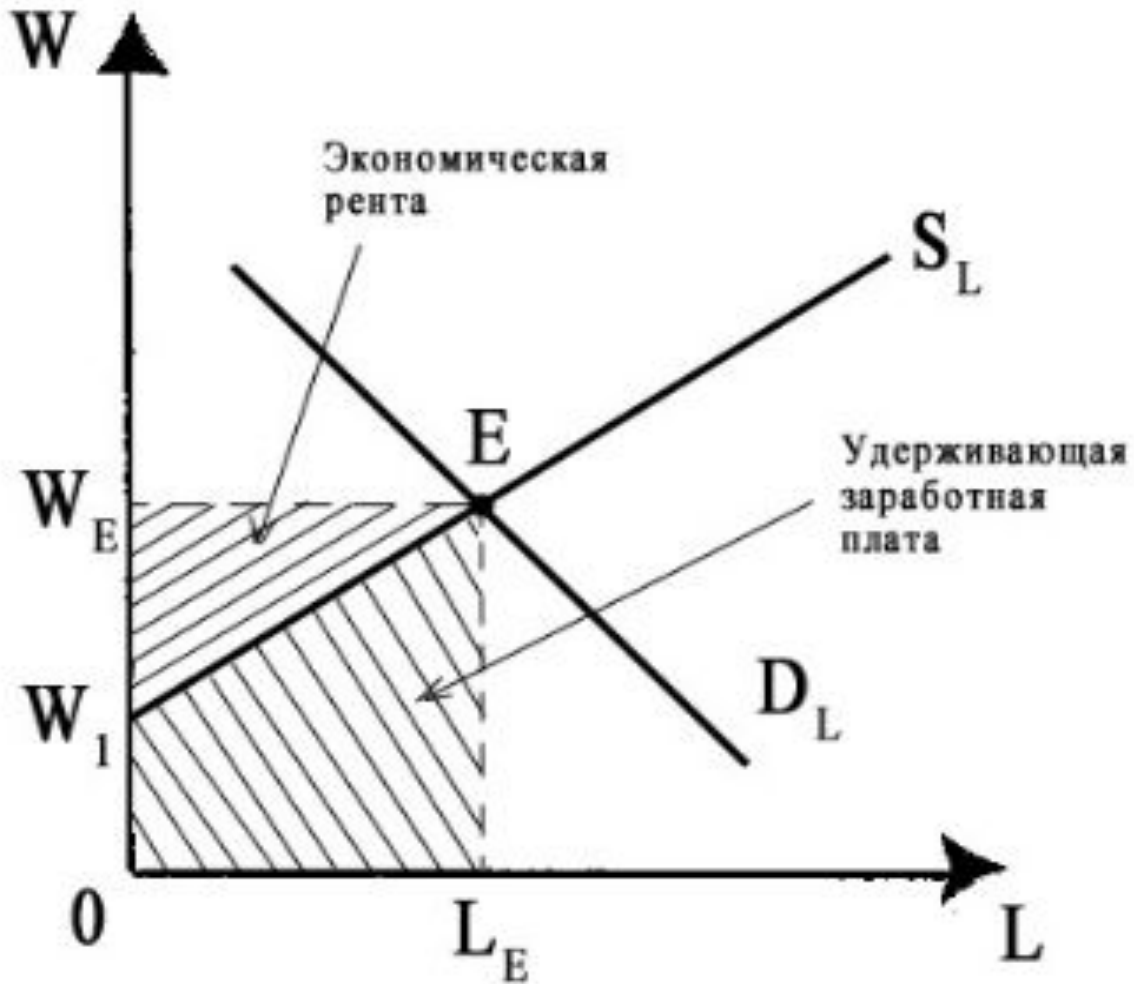
1) Неконкурирующие группы на рынке труда



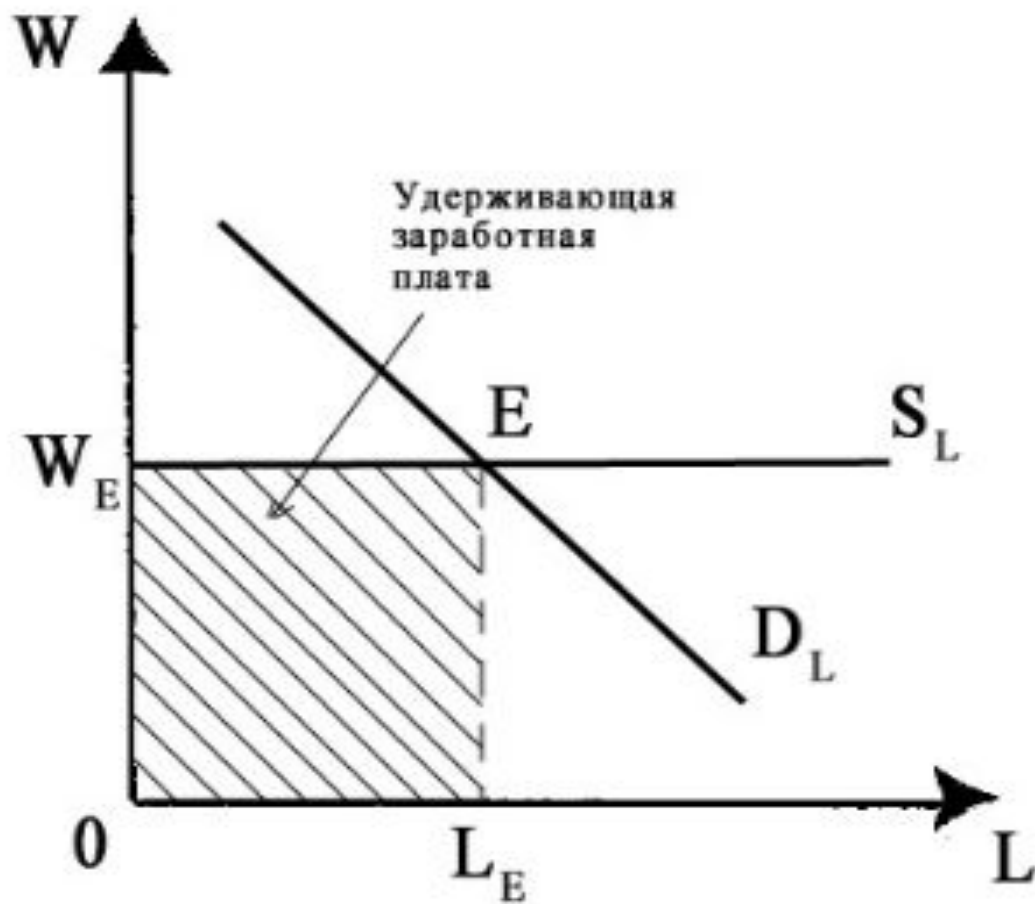
2) Различия видов работ по степени привлекательности



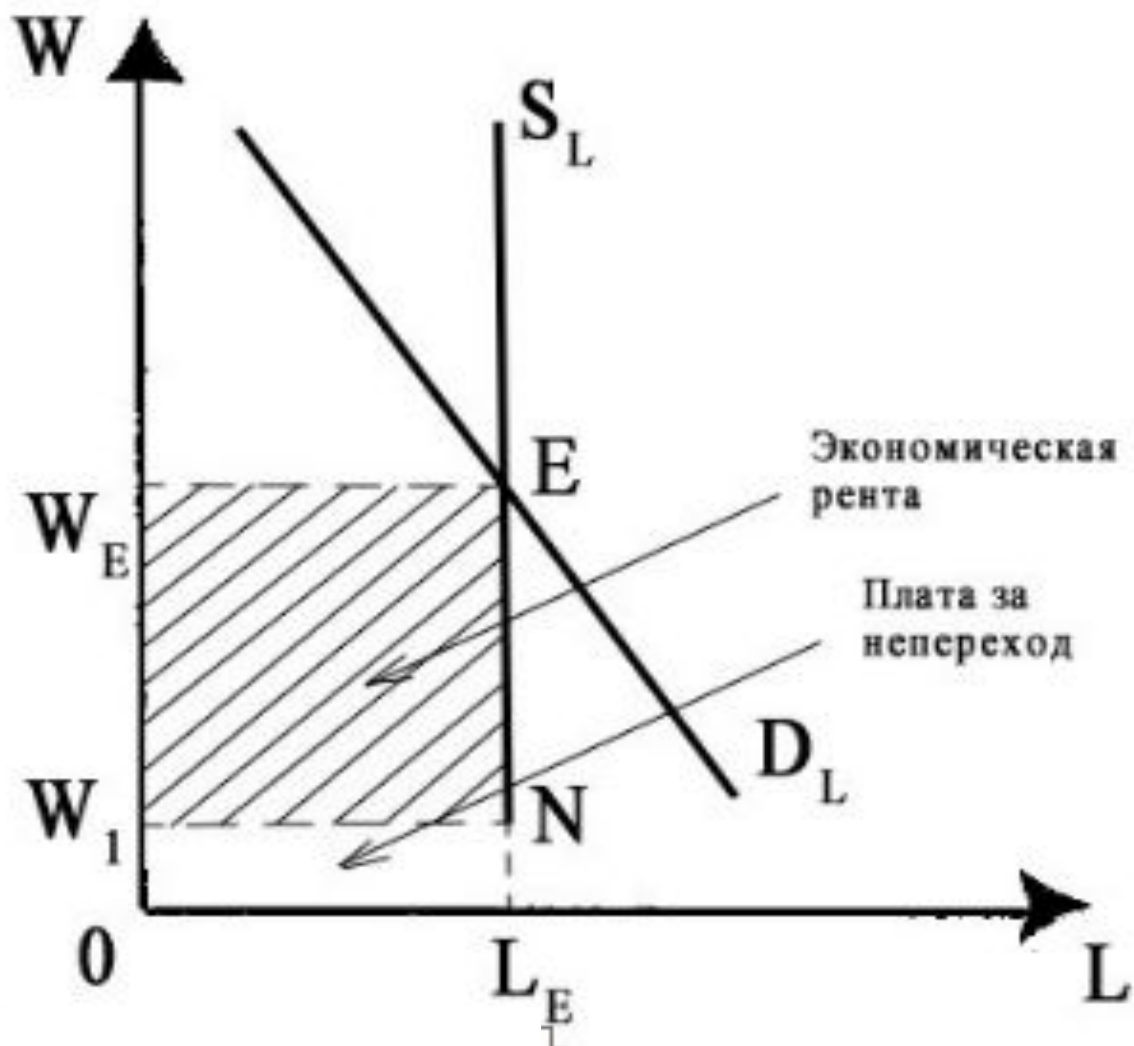
ПЕРВЫЙ СЛУЧАЙ. Нормальный случай формирования заработной платы на рынке труда



ВТОРОЙ СЛУЧАЙ. Абсолютно эластичное предложение



ТРЕТИЙ СЛУЧАЙ. Абсолютно неэластичное предложение



3) Ограничения мобильности рабочей силы



Инвестиции в человеческий капитал

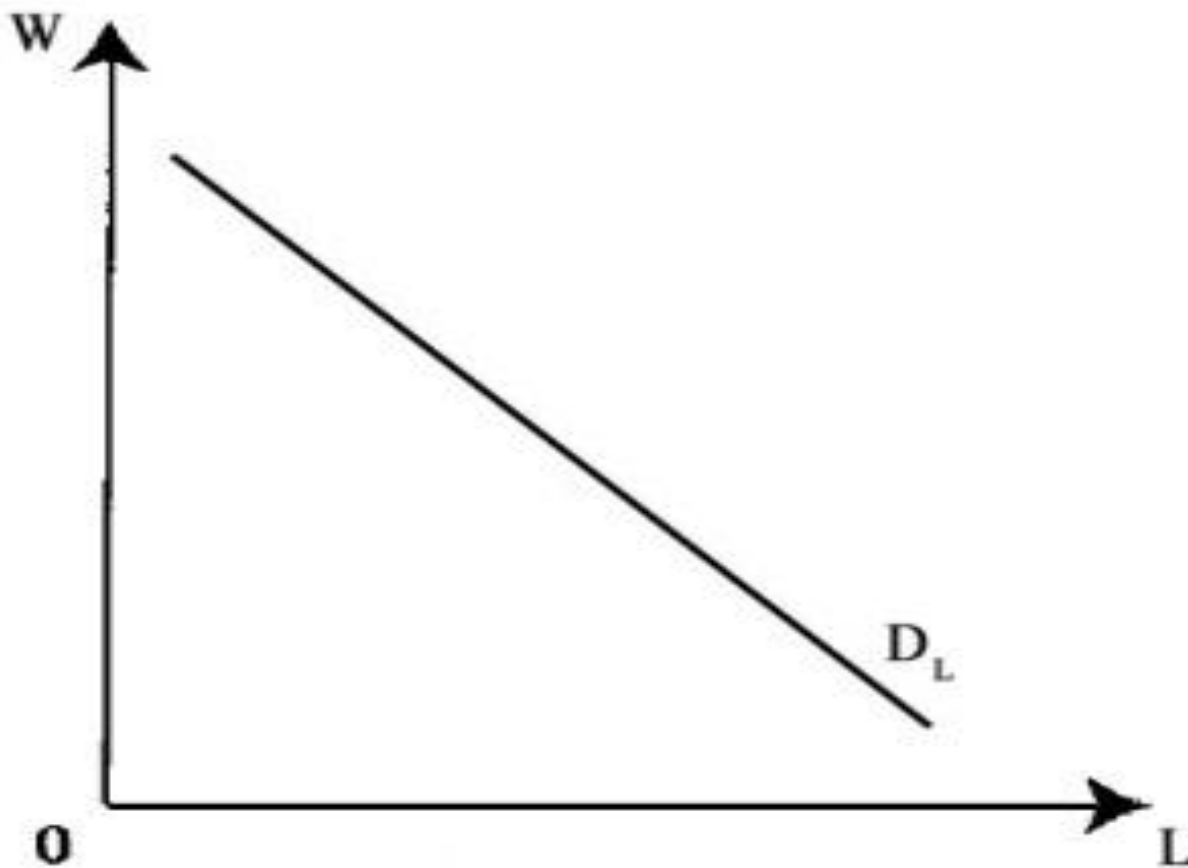
```
graph TD; A[Инвестиции в человеческий капитал] --> B[расходы на образование]; A --> C[расходы на здравоохранение]; A --> D[расходы на мобильность работника];
```

расходы на
образование

расходы на
здравоохранение

расходы на мобильность
работника

Спрос на рынке труда



Факторы, определяющие спрос на труд:

1. Размер заработной платы

2.Спрос на конечную продукцию

3. Уровень квалификации
работников

4. Взаимозаменяемость факторов
производства

5. Предельная доходность труда

6.Состояние экономики

7. Политика государства

Уровень заработной платы в России

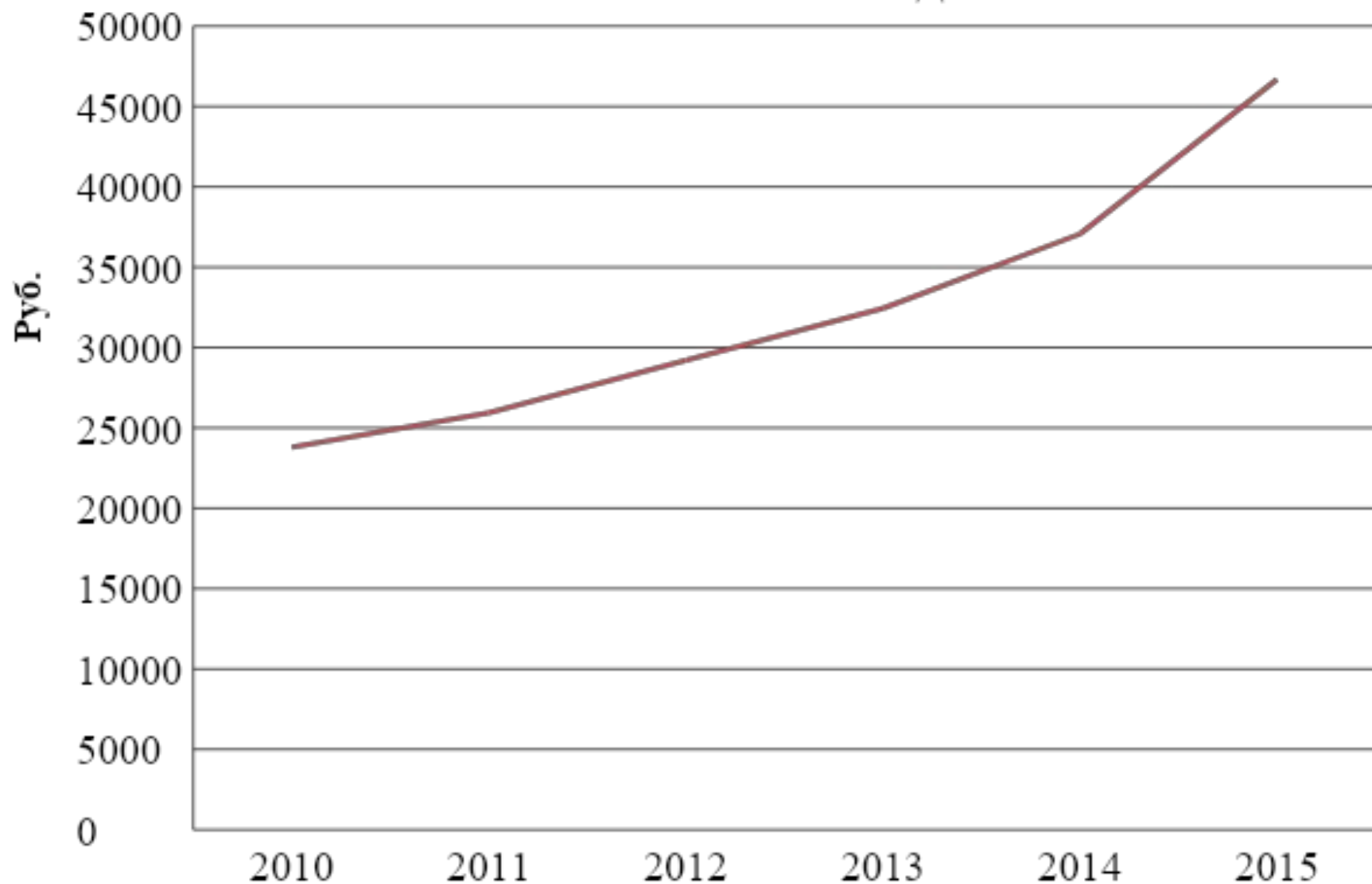
Средняя заработная плата по России, руб.



**СРЕДНЕМЕСЯЧНАЯ НОМИНАЛЬНАЯ НАЧИСЛЕННАЯ ЗАРАБОТНАЯ ПЛАТА РАБОТНИКОВ
ОРГАНИЗАЦИЙ ПО ВИДАМ ЭКОНОМИЧЕСКОЙ ДЕЯТЕЛЬНОСТИ В РФ (руб.)**

	2010	2011	2012	2013	2014	2015
Сельское хозяйство, охота, лесное хозяйство	10668,1	12464	14129,4	15724	17723,7	19721,1
Рыболовство, рыбоводство	23781,9	25939	29201,4	32437,3	37061,9	46675,6
Добыча полезных ископаемых	39895	45132	50400,6	54151,2	58959,3	63695,3
Обрабатывающие производства	19078,0	21780,8	24511,7	27044,5	29510,5	31910,2
Производство и распределение электроэнергии, газа и воды	24156,4	26965,5	29437,1	32230,5	34807,9	36864,8
Строительство	21171,7	23682,0	25950,6	27701,4	29354,3	29960,0
Оптовая и розничная торговля	18405,9	19613,2	21633,8	23167,8	25600,9	26947,4
Гостиницы и рестораны	13465,8	14692,5	16631,1	18304,4	19759,3	20625,8
Транспорт и связь	25589,9	28608,5	31444,1	34575,7	37010,5	38982,2
Финансовая деятельность	50120,0	55788,9	58999,2	63333,0	68564,5	70087,7
Образование	14075,2	15809,1	18995,3	23457,9	25861,7	26927,8

**СРЕДНЕМЕСЯЧНАЯ НОМИНАЛЬНАЯ НАЧИСЛЕННАЯ
ЗАРАБОТНАЯ ПЛАТА РАБОТНИКОВ ОРГАНИЗАЦИЙ В
СФЕРЕ РЫБОЛОВСТВА И РЫБОВОДСТВА В РФ**



Среднемесячная номинальная заработная плата одного работника на 2015 год, рублей

