

КРАТКИЙ
КОНСПЕКТ
ЛЕКЦИИ ПО
МИКРОЭКОНОМИК
Е

Кочергина М. ЭБ 01/1401

План

- *Спрос и предложение на рынке услуг капитала.*
- *Спрос и предложение на рынке заемных средств.*
- *Инфляция.*
- *Факторы, определяющие сдвиги спроса и предложения на рынке заемных средств.*
- *Понятие о проценте как доходе фактора капитал.*

Спрос и предложение на рынке услуг капитала

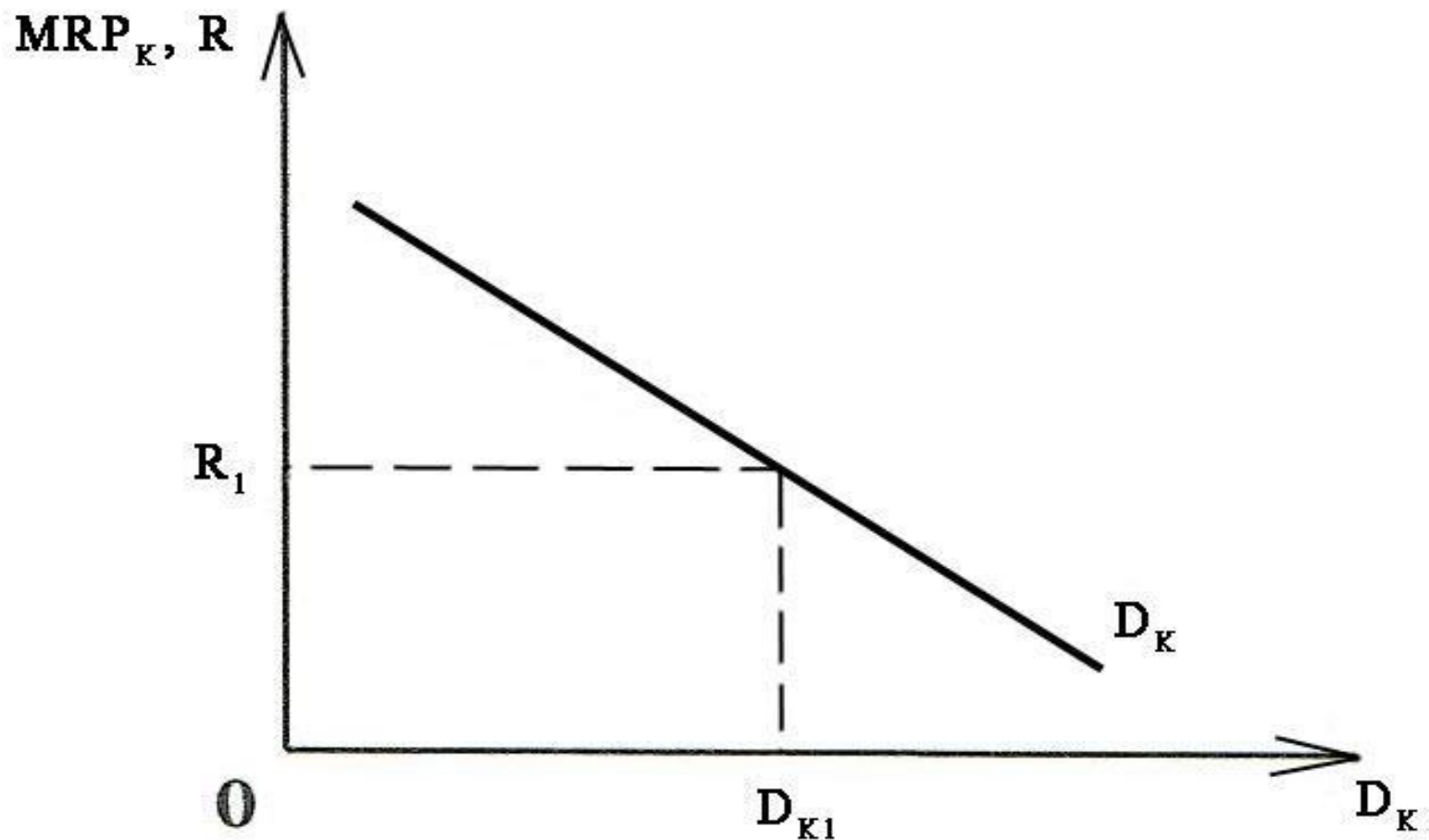
3

Спрос и предложение на рынке капитала — это спрос и предложение на физический капитал (здания, сооружения, машины и т.д.), а также заемные средства.

- На самом деле, домашние хозяйства предоставляют свои сбережения (заемные средства) на которые эти станки и оборудование приобретаются!

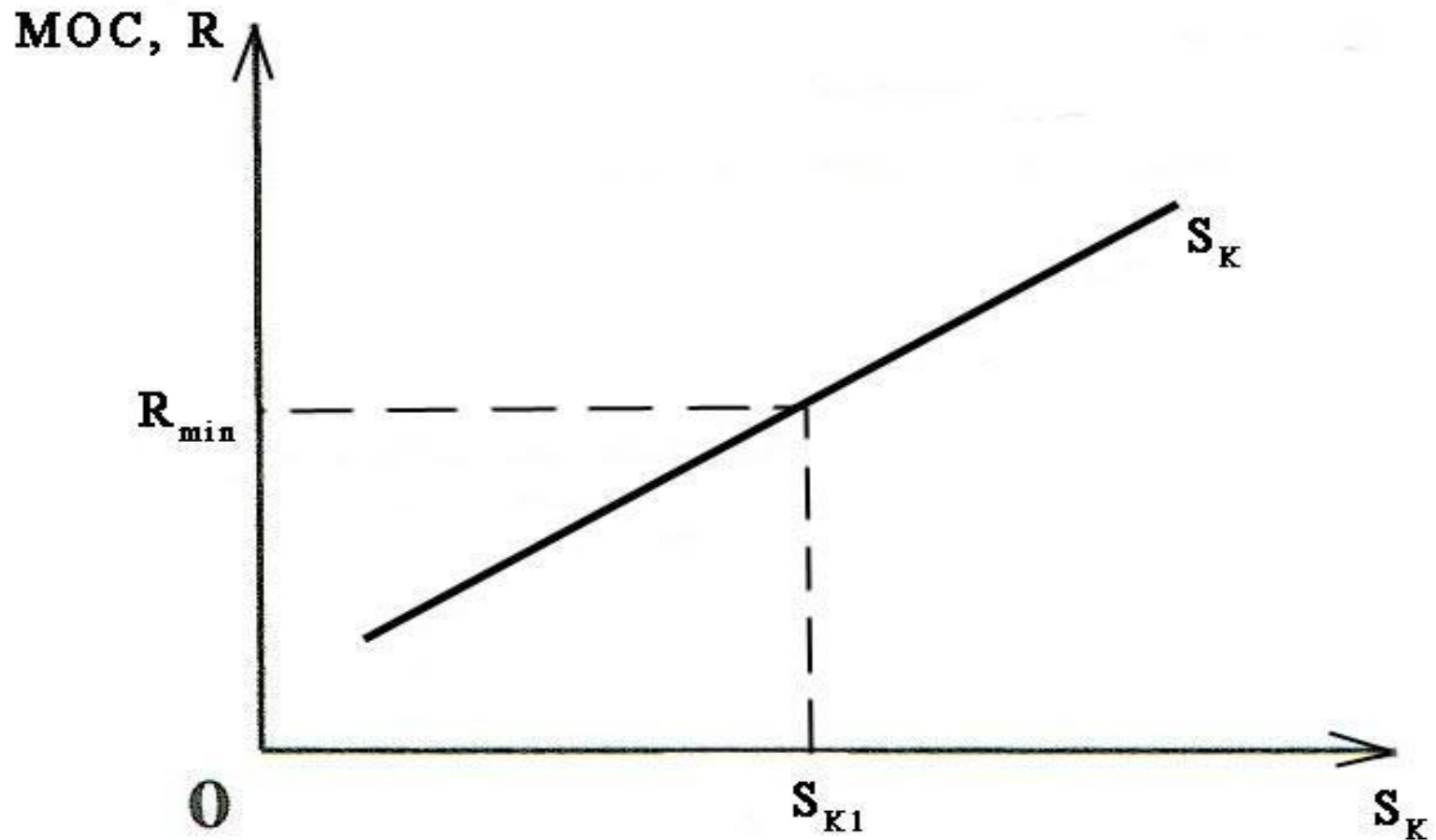
Кривая спроса на услуги капитала

4



Кривая предложения услуг капитала

5



Спрос и предложение на рынке заемных средств

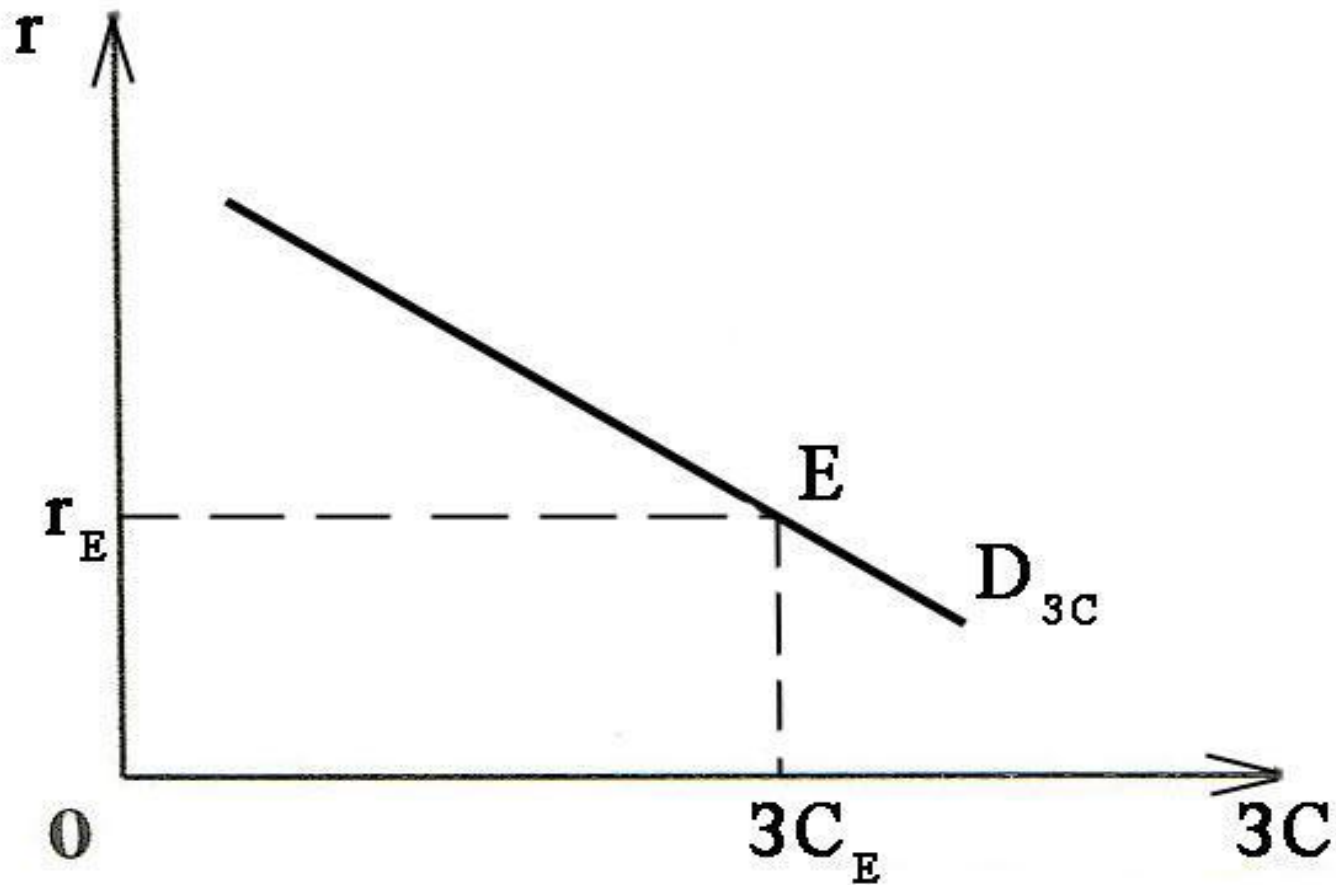
6

Спрос и предложение на рынке заемных средств — это спрос и предложение на таком сегменте рынка капитала, как рынок заемных средств.

Домашние хозяйства предлагают свои заемные средства (сбережения) фирмам для покупки новых станков, оборудования, машин, инструмента, зданий и т.д., это происходит через посредников в лице финансовых институтов

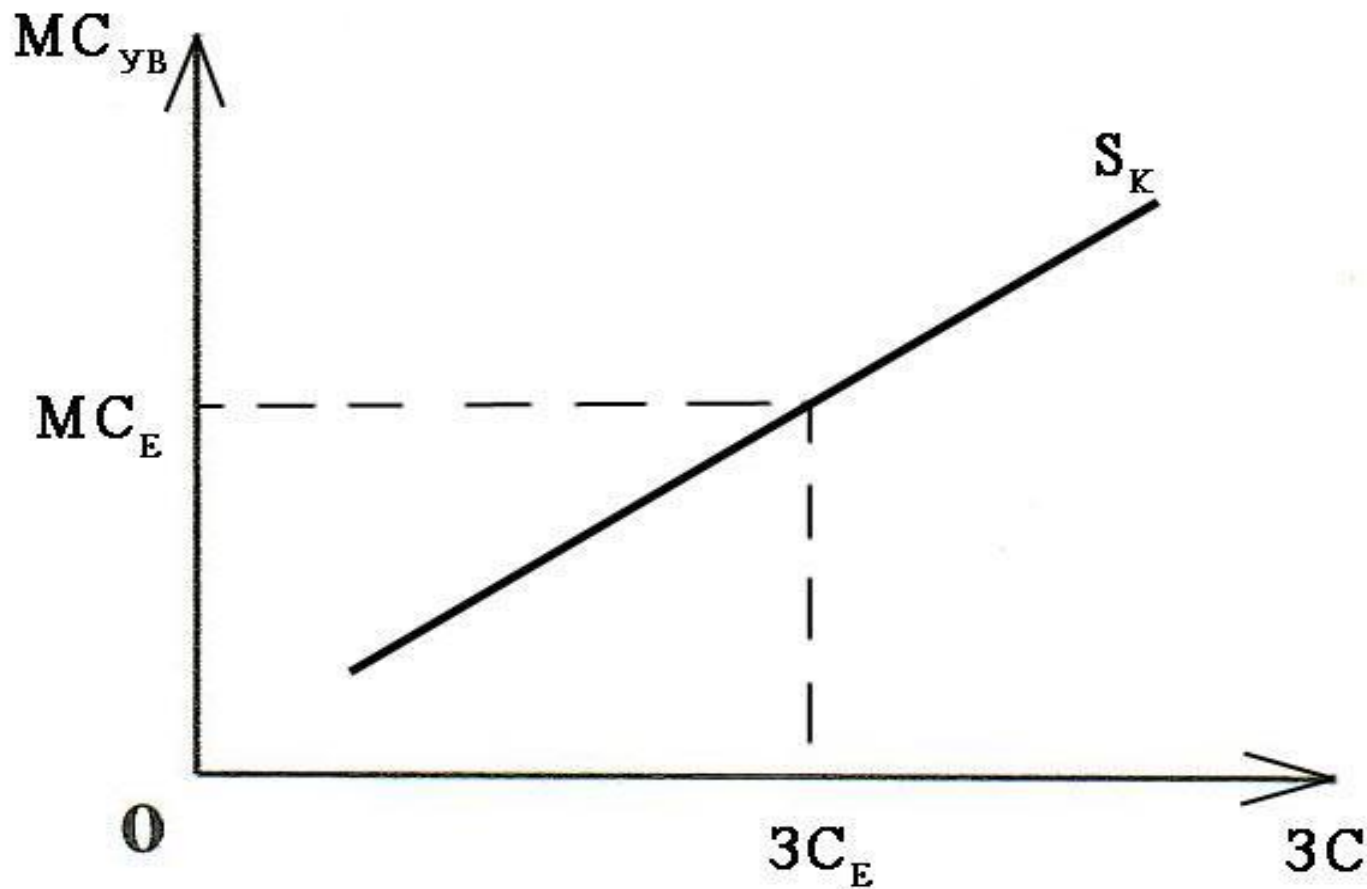
Кривая спроса на рынке заемных средств

7



Кривая предложения на рынке заемных средств

8



Инфляция

Инфляция — это повышение общего уровня цен, сопровождаемое соответствующим снижением покупательной способности денег (обесцениванием денег) и ведущее к перераспределению национального дохода.

- *Чем выше ее уровень тем, она опаснее!*

Индекс цен

10

Инфляция измеряется с помощью индекса цен.

$$\text{Индекс цен} = \frac{\text{Стоимость рыночной корзины в текущем году}}{\text{Стоимость рыночной корзины в базовом году}}$$

- В январе 2016г. индекс потребительских цен составил 101,0% (в январе 2015г. - 100,0%)

Темп инфляции

11

- показывает, на сколько цены выросли за год

$$\text{Темп инфляции} = \frac{\text{ИЦ}_1 - \text{ИЦ}_0}{\text{ИЦ}_0} \times 100\%$$

В зависимости от темпов (скорости протекания) выделяют следующие виды инфляции:

12

- **Ползущая** (умеренная) — рост цен не более 10% в год.
- **Галопирующая** (скачкообразная) — рост цен от 10-20 до 50-200% в год.
- **Гиперинфляция** — рост цен более 50% в месяц.

Текущий уровень инфляции

13

- Уровень инфляции в мае 2016: 0,41%
- Уровень инфляции с начала 2016 года: 2,93%
- Уровень инфляции в апреле 2016: 0,44%
- Уровень инфляции в мае 2015: 0,35%
- Уровень инфляции в мае 2015 с начала года: 8,31%
- Уровень инфляции в 2015: 12,91%
- Уровень инфляции за 12 месяцев (*годовое исчисление*): 7,30%
- Уровень инфляции за 60 месяцев (5 лет): 48,72%

Факторы, определяющие сдвиги спроса и предложения на рынке заемных средств

14

- 1. Изменение предельной производительности физического капитала, который приобретается фирмами посредством рынка заемных средств.
- 2. Изменения во вкусах и предпочтениях потребителей.
- 3. Инфляция.
- 4. Изменения в налоговом

Понятие о проценте как доходе фактора капитал

15

Теоретические подходы, объясняющие причины образования процента:

- 1) марксистский подход к категории процента на базе теории прибавочной стоимости;
- 2) трактовка процента в рамках теории чистой производительности капитала;
- 3) психологический подход к понятию процента как части теории предельной полезности.



Спасибо за внимание!