



# Местоимения в английском языке

Выполнила:  
Атанова Ксения, 9 «А» класс  
Руководитель:  
Вёрстова Т.В.  
Учитель английского языка




# Цели:



- Познакомиться с местоимениями в английском языке
- Составить таблицы и схемы
- Разработать тренировочные упражнения и тесты
- Создать компьютерную презентацию с использованием POWER POINT



# PRONOUNS



Личные	Притя- жательные	Абсолютная форма Притяж. мест.	Косвенный падеж личн. Мест.	Возвратные местоимения
I	MY	MINE	ME	MYSELF
YOU	YOUR	YOURS	YOU	YOURSELF
HE	HIS	HIS	HIM	HIMSELF
SHE	HER	HERS	HER	HERSELF
IT	ITS	ITS	IT	ITSELF
WE	OUR	OURS	US	OURSELVES
YOU	YOUR	YOURS	YOU	YOURSELVES
THEY	THEIR	THEIRS	THEM	THEMSELVES



# Личные местоимения

Личные  
местоимения(кто?  
Что?)

Косвенный падеж  
личных местоимения  
(кому?  
с кем? кого? чему? чем? чего?)

I  
YOU  
HE  
SHE  
IT

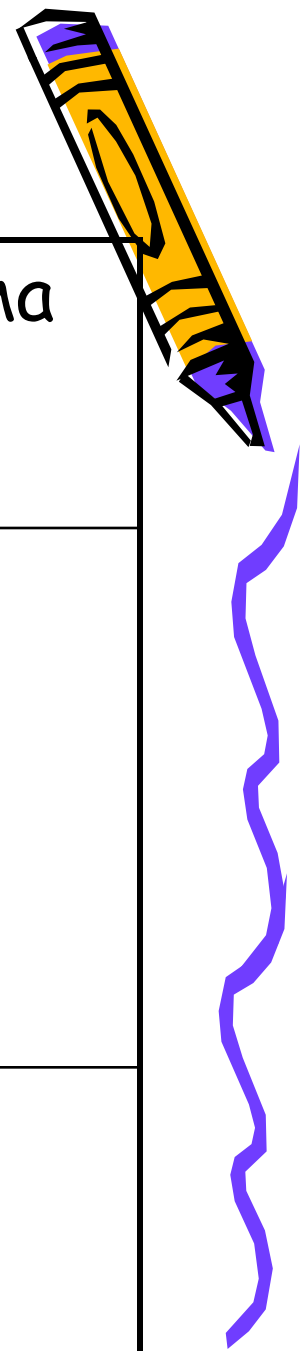
ME  
YOU  
HIM  
HER  
IT

WE  
YOU  
THEY


US  
YOU  
THEM




# Притяжательные местоимения



Притяжательные местоимения (чей? Чья? Чьё?)	Абсолютная форма притяжательных местоимений
MY YOUR HIS HER ITS	MINE YOURS HIS HERS ITS
OUR YOUR THEIR	OURS YOURS THEIRS



# Возвратные местоимения



+SELF

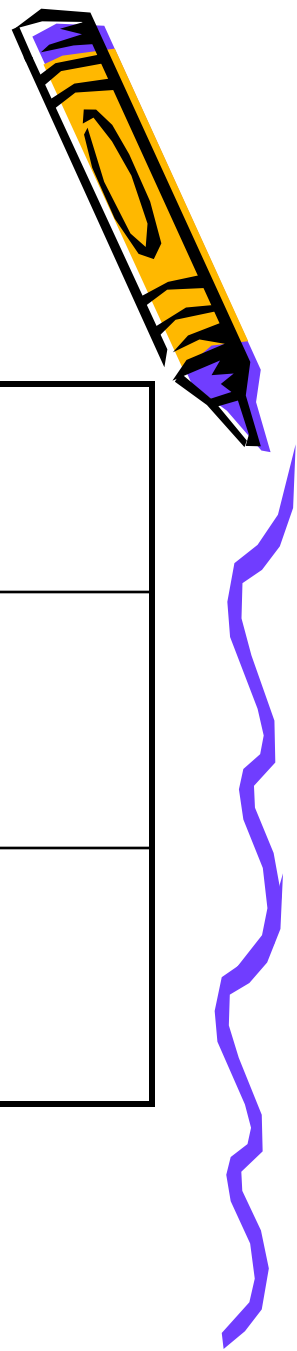
MYSELF  
YOURSELF  
HIMSELF  
HERSELF  
ITSELF

+SELVES

OURSELVES  
YOURSELVES  
THEMSELVES



# Указательные местоимения



Рядом с говорящим	На расстоянии от говорящего
THIS - это	THAT - то
THESE - эти	THOSE - те



# Вставь пропущенное



Личные местоимения	Притяжательные местоимения	Абсолютная форма притяжательных местоимений	Косвенный падеж личных местоимений
I	MY	...	ME
YOU	...	YOURS	YOU
HE	HIS	HIS	...
SHE	HER	...	HER
...	ITS	ITS	IT
WE	OUR	...	US
YOU	...	YOURS	YOU
THEY	THEIR	...	THEM







# KEY



Личные местоимения	Притяжательные местоимения	Абсолютная форма притяжательных местоимений	Косвенный падеж личных местоимений
I YOU HE SHE IT WE YOU THEY	MY YOUR HIS HER ITS OUR YOUR THEIR	MINE YOURS HIS HERS ITS OURS YOURS THEIRS	ME YOU HIM HER IT US YOU THEM



# Замени личным местоимением




- 1. **Ben** is from London.
- 2. **Brenda** is a teacher.
- 3. **Tatiana and her sister** live in Moscow.
- 4. **John and I** are good friends.



KEY: 1. **He** . 2. **she** 3. **They** 4. **We**

# Translate into English



- 1. Я умываюсь утром.
- 2. Дай ее книгу ей.
- 3. Мне жарко.
- 4. Это моя книга.
- 5. Эта книга моя.



# Выводы:




В результате работы было сделано следующее:

- 1) Изучен материал по теме «Местоимения»
- 2) Созданы таблицы;
- 3) Тренировочные упражнения;
- 4) Создана компьютерная презентация с использованием Power Point.



# Использованная литература:



- Грамматика английского языка в таблицах - **МОСКВА 2002г.**
- Английский язык 2770 - **МОСКВА «ДРОФА» 1999**
- Компьютерная программа **«BRIDGE TO ENGLISH»**



# Результаты научно-исследовательской работы ученика



- Выводы учителя: компьютерные технологии, примененные в поиске информации по исследуемому вопросу (Интернет), в обработке статданных (таблицы), в оформлении работы (Word), в представлении полученного результата (Power Point), в осмыслении, структурирование информации, способствуют значительному повышению качества исследовательской работы.
- Атанова Ксения приняла участие в следующей научно-практической конференции школьников:
  1. Школьной - МОУ «СОШ»№3

