

Пригласим природу
В ДОМ

Цель работы:

Подобрать растения для комнаты с учетом всех требований:

- состояния здоровья,
- дизайна интерьера,
- температурного режима,
- влажности, освещённости комнаты,
- особенностей ухода за разными видами растений.



Задачи:

- **Расширить знания о комнатных растениях;**
- **Определить влияние различных факторов на рост растений;**
- **Научиться правильно ухаживать за комнатными растениями.**





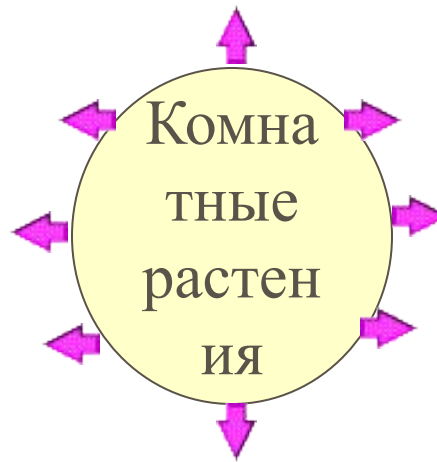
Защита от
пыли



Повышают
влажность
воздуха



Эстетическое
наслаждение



Обогащают
воздух
кислородом



Улучшают и
укрепляют
здоровье


Оформление
интерьера













Зелёная лаборатория



ДНИ	Образование корней Опыт 1		Образование корней Опыт 2		Образование корней Опыт 3	
	Опытное растение	Контрольное растение	Опытное растение	Контрольное растение	Опытное растение	Контрольное растение
1-5 дни						
6-8 дни						
9-11 дни						
12-15 дни						

Секреты успеха



Название растения	Условия выращивания		
	<u>освещенность</u>	<u>полив</u>	температура
диффенбахия			умеренная
пеларгония			не ниже 5С
хлорофитум			10-15С
<u>алоэ</u>			10-18С



Главное не навредить

Ядовитые растения

диффенбахия



Азалия



Амариллис
белладонна



Магия на подоконнике



кактус

Незаменим в доме, где часты ссоры и размолвки. Умеет бороться с нечистой силой.

Сглаживает в доме напряжение, оберегает от уныния, развивает способность видеть хорошее



бальзамин



толстянка

Помогает справиться с финансовыми проблемами, снимает напряжение и волнение у людей, занимающихся денежными расчетами



традесканция

Универсальное средство от «сглаза»





ВЫВОДЫ

Каждому растению необходим свой

- ✓ **Температурный режим**
- ✓ **Световой режим**
- ✓ **Правильный полив**
- ✓ **Необходимая влажность воздуха**
- ✓ **Минеральное питание**



**«Как мало надо для красоты:
Немного зелени и чистоты!»**

**Теперь мы знаем, какие нужны
комнатные растения для нашего
дома и класса. Пусть каждый
цветочек излучает цвет радости и
здоровья!**

