

# АТМОСФЕРА

ПОГОДА И КЛИМАТ

26.04.2011

Учитель: Стрельцова Мария Борисовна

# План урока

1. Организационный момент

2. Изучение новой темы

2.1. Климат и факторы, влияющие на него

2.2. Опасные атмосферные явления

2.3. Значение климата для жизни и хозяйственной деятельности людей

2.4. Проект меморандума 6А класса

3. Закрепление материала

4. Домашнее задание


# НАШИ МЕТЕОСТАНЦИИ:

---

1. СОЛНЦЕ
2. ORANGE
3. ЗВЕЗДА
4. СЕВЕР

# Воздушные массы



- 
- Арктические ВМ
  - Экваториальные ВМ
  - Тропические ВМ
  - Умеренных широт ВМ

# Климат

Многолетний режим погоды,  
характерный  
для определенной местности.

Оперирует понятиями «средний»  
(например, «средняя температура января»,  
«средняя температура июля»,  
«среднегодовое количество осадков»)

# КЛИМАТООБРАЗУЮЩИЕ ФАКТОРЫ







## ВОПРОС

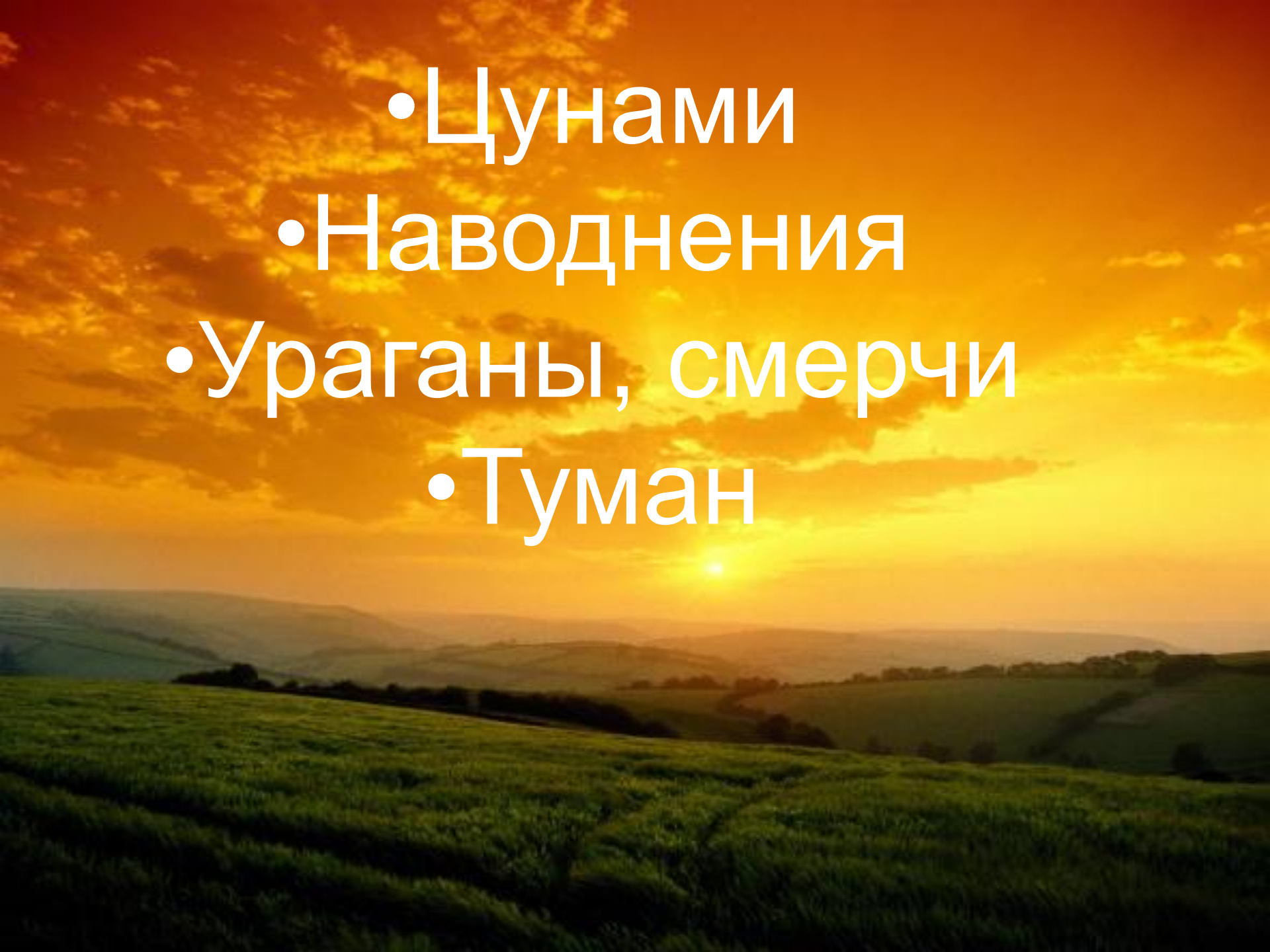
---

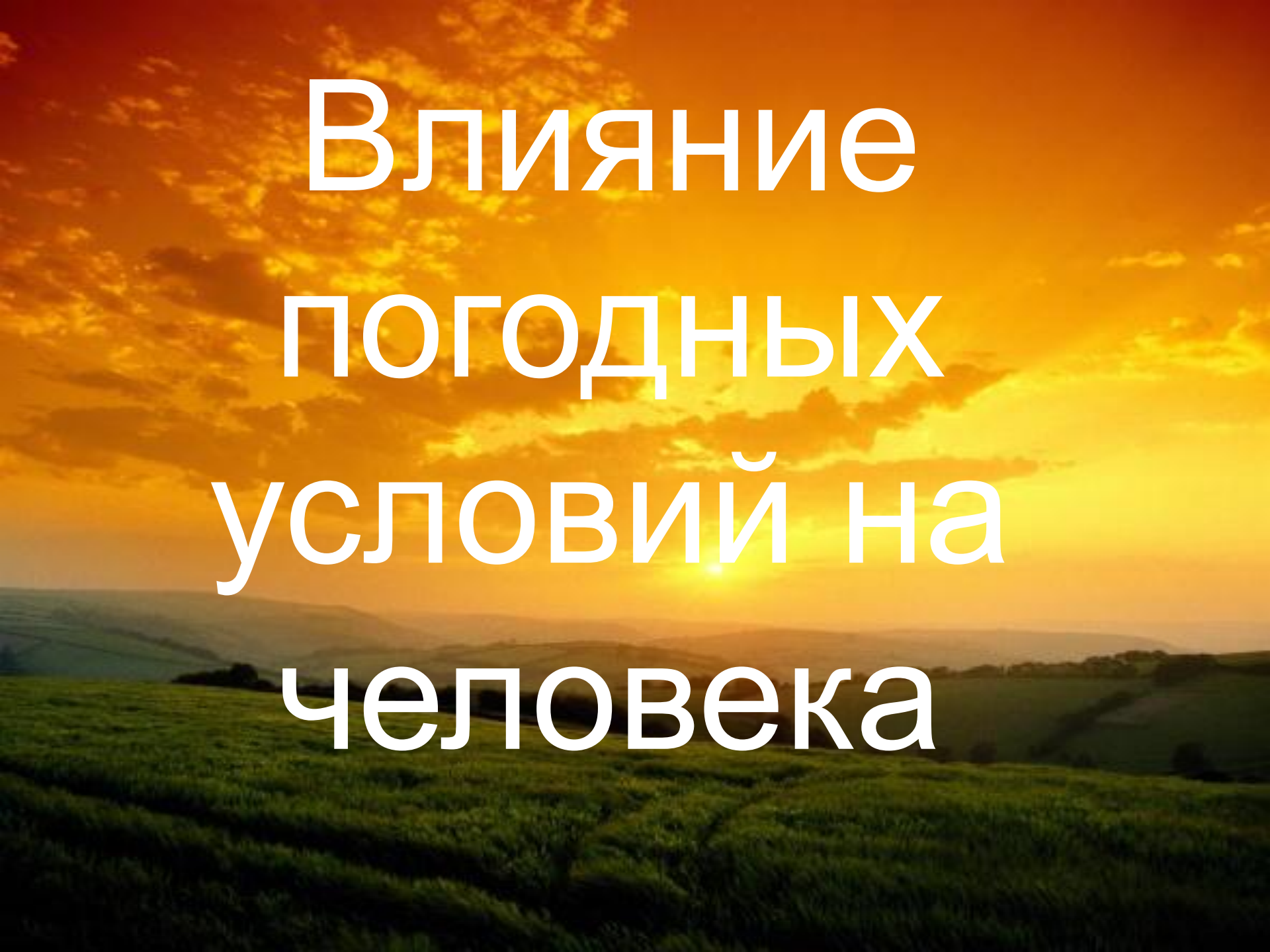
Как изменяются  
климатические  
показатели с запада на  
восток?

(учебник стр.152, рис.113)

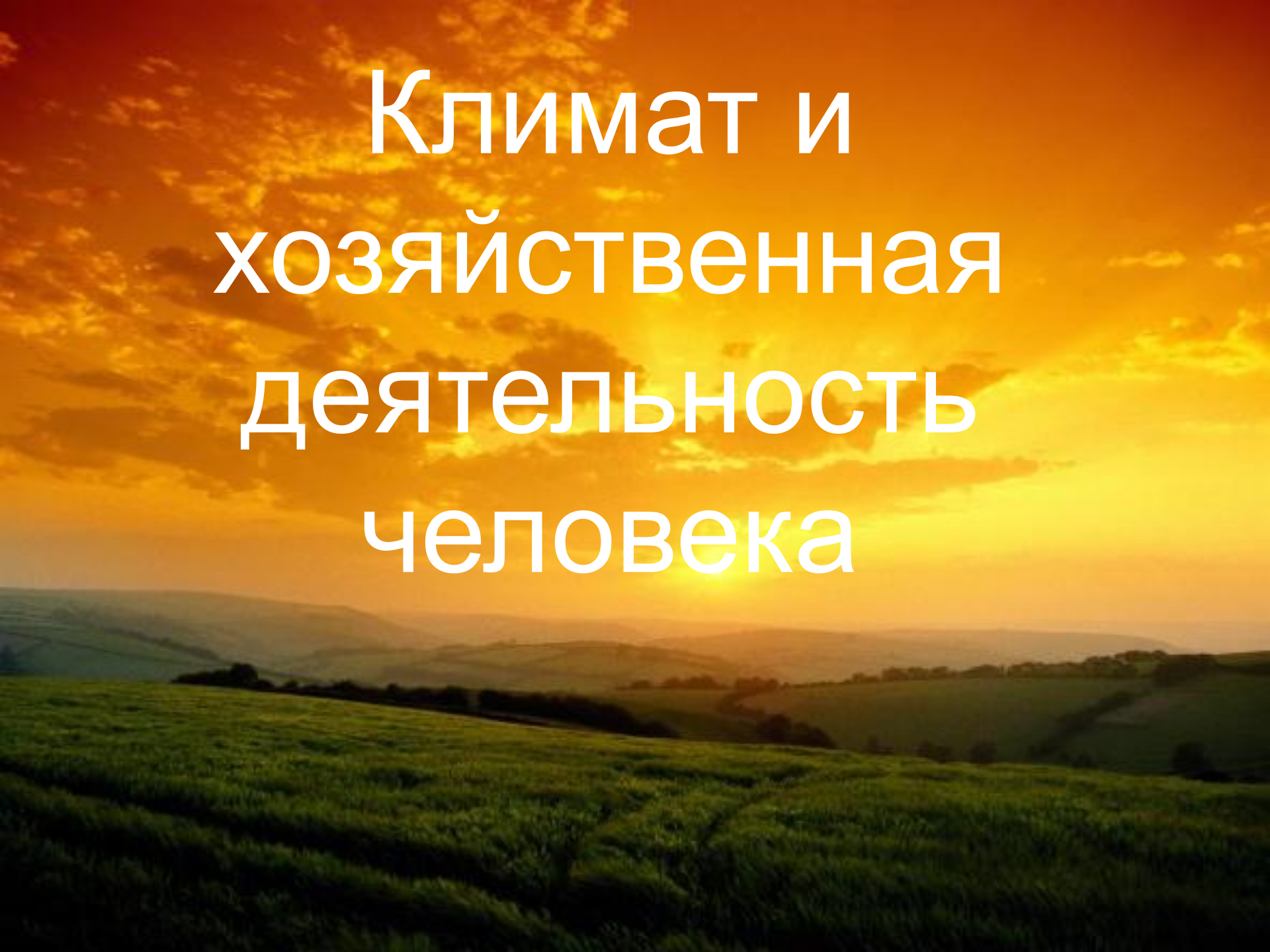
# Опасные явления в мире



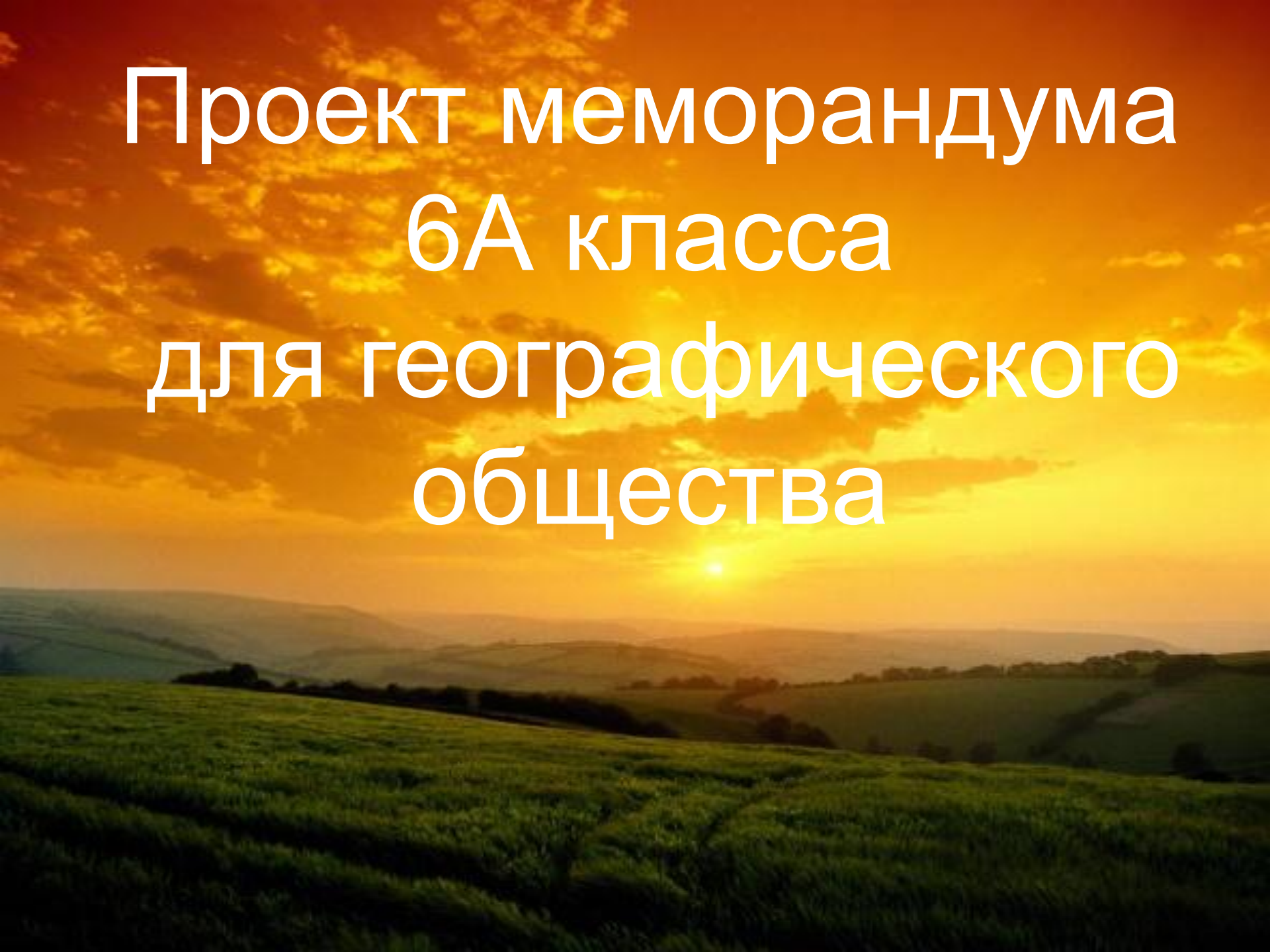
- 
- Цунами
  - Наводнения
  - Ураганы, смерчи
  - Туман



# Влияние погодных условий на человека



# Климат и хозяйственная деятельность человека



Проект меморандума  
6А класса  
для географического  
общества

# ЗАДАНИЕ

---

Придумать вопросы по теме  
и знать  
на них ответы!!!!!!!



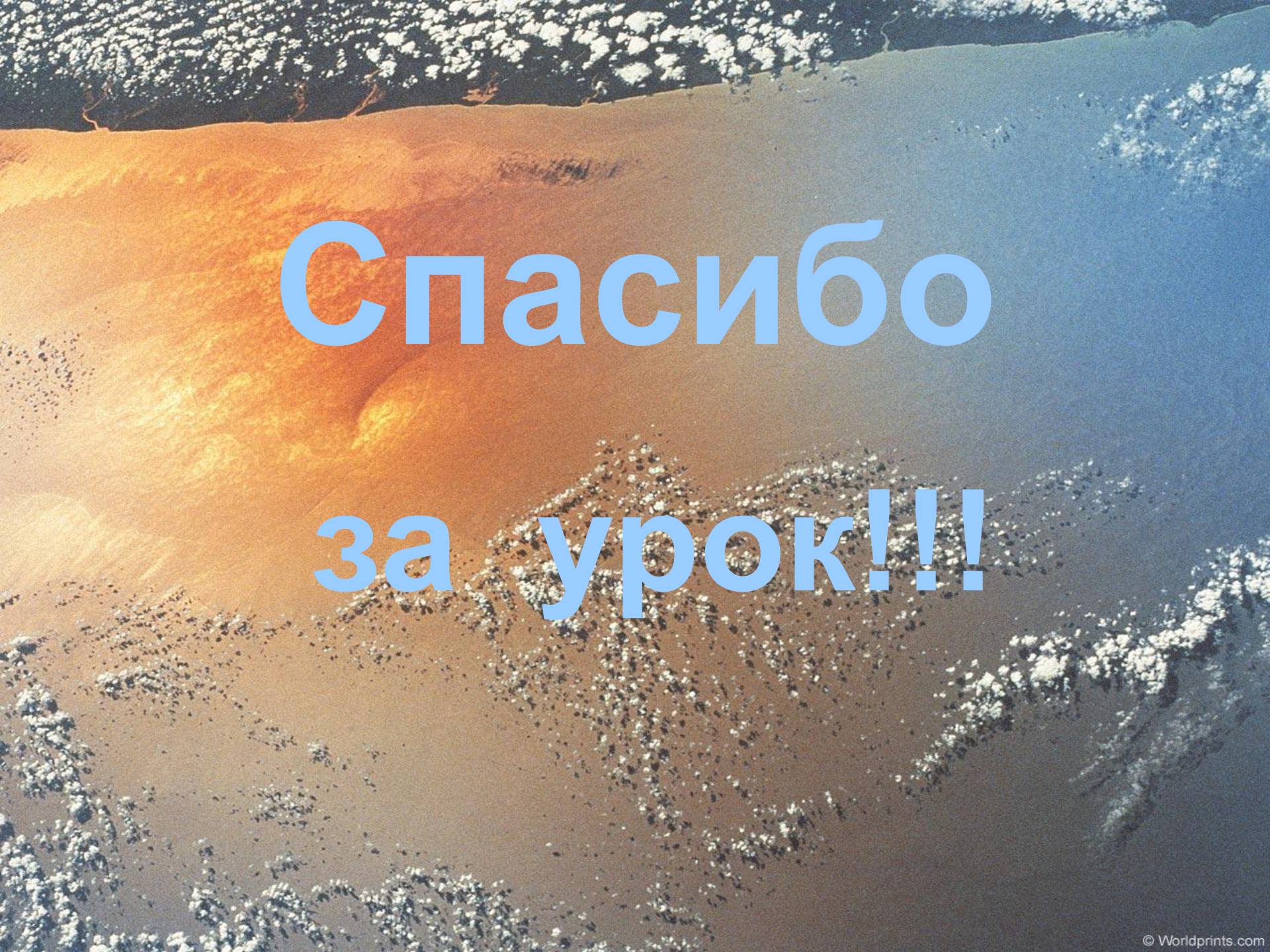


# Домашнее задание:

1. &27, повторить &23-26
2. Подготовить график по апрелю к сдаче
3. Ответить на вопросы 2-9 после &27
4. Выполнить задания 1,10,11
5. Написать маленькое эссе на тему:  
«У природы нет плохой погоды»

# Заполнить таблицу:

Название	Где образуется	Давление	Свойства	Осадки	Природная зона
Арктическая ВМ					
Экваториальная ВМ					
Тропическая ВМ					
Умеренных широт ВМ					

An aerial photograph of a beach. The top of the image shows the dark blue ocean with white foam from breaking waves. Below the water is a wide, golden-brown sandy beach. The bottom of the image shows the ocean again, with waves breaking onto the shore, creating white foam. The text "Спасибо за урок!!!" is overlaid in the center of the image in a light blue, sans-serif font.

**Спасибо  
за урок!!!**