


- **Работу выполнила:**
- **Гудовская Светлана Вячеславна**
- **Место работы : МОУ СОШ № 2**
- **г. Куйбышев**
- **Должность: учитель начальных классов**

# Жизнь животных зимой





**Основополагающий вопрос:** как изменяется природа зимой.

**Вопросы учебной темы:**

1. Систематизация и обогащение знаний о природных связях
2. Знакомство с особенностями жизни животных зимой.

**Учебные предметы:**

Окружающий мир


**Участники:** учащиеся 1-х классов

**Информационные ресурсы:**

Интернет, печатные издания,  
мультимедийное приложение




# Зима неживая природа



- 1. Низкое положение солнца на небосводе**
- 2. Короткие дни и длинные ночи.**
- 3. Замерзают почва, водоёмы.**
- 4. Земля покрыта снегом.**
- 5. Туман, снегопад, лёд, иней, гололёд, изморозь, вьюга, метель, пурга.**

## Зимние месяца

**Декабрь – студень. Декабрь мостит, декабрь гвоздит, декабрь приколачивает. С водой покончено, даже быстрые реки стали. Земля и лес укутаны в снежную доху. День короче и короче. В последний раз перед долгим сном вышел прогуляться барсук. Запаса жира хватит ему до весны.**






# ЯНВАРЬ

- **Январь, говорит наш народ, – году начало, зиме середка. Солнце на лето – зима на мороз. Воды на запоре – лед. Воздух морозен и пуст. И, кажется, все кругом погружено в непробудный сон. Замерли травы, кусты и деревья. Замерли, но не умерли. Под снегом они таят могучую силу жизни – силу расти и цвести. Сосны и ели хранят свои шишки, полные скрытых семян. Жизнь и зимой продолжается.**



# ФЕВРАЛЬ

- ■ Февраль. Вьюги да метели под февраль налетели, бегут по следу, а следу нету. Последний, самый старший месяц зимы. Месяц волчьих – с голодухи – налетов на деревни; похищают собак, залезают в овчарни. Тощуют все звери, нагулянный с осени жирок уже не греет, не питает их. Кончаются запасы и в норах. Снег все голубеет. Тетерева и куропатки всю зиму ночуют в снегу: тепло и не увидит никто. И И метет, метет поземка, засыпает февраль -дорогорушник санные пути-дороги .

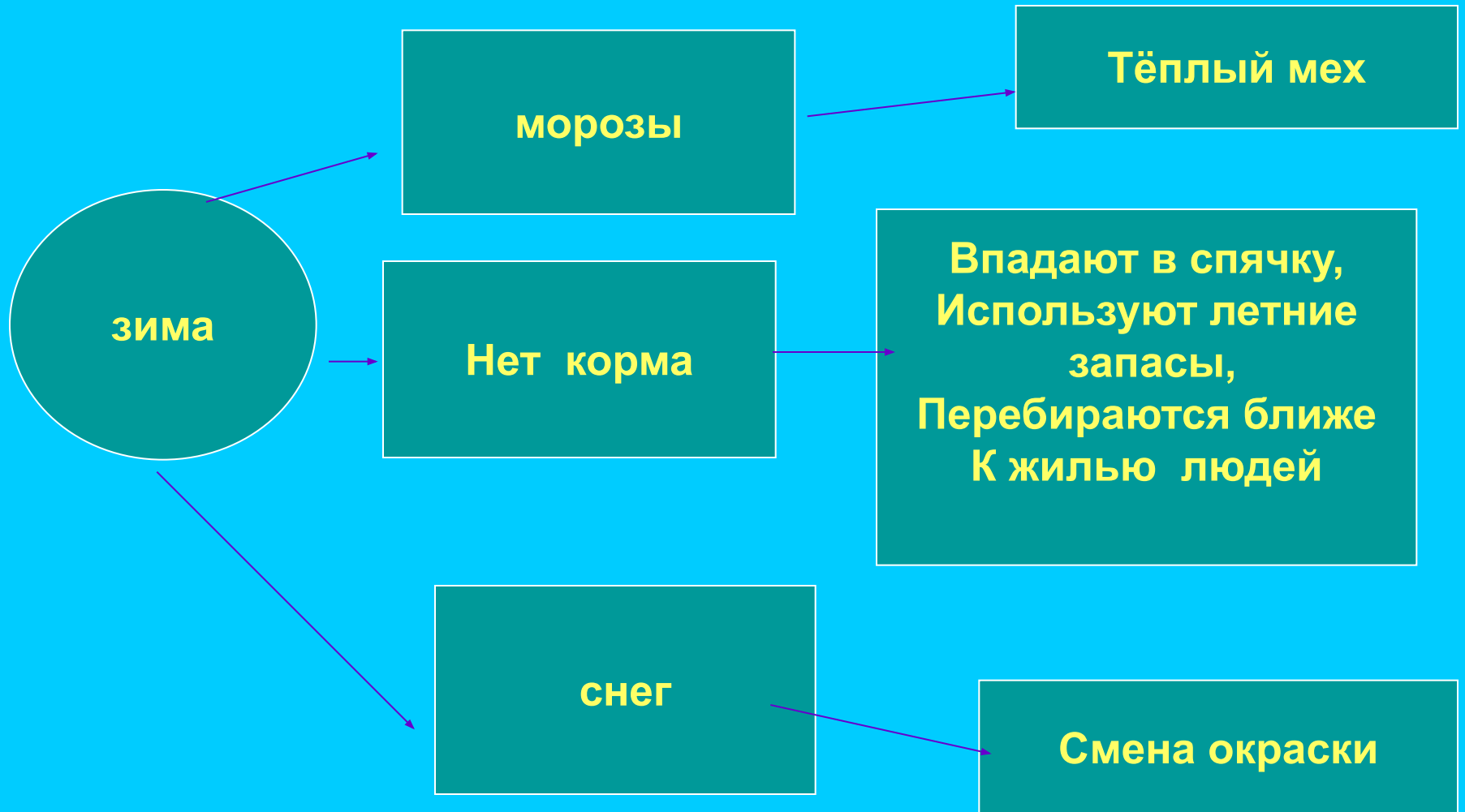


# Как зимуют животные?





# Как животные готовятся к зиме



# Питание зверей зимой

Лоси, кабаны, зайцы- ветками и корой деревьев.



Белки и мыши – запасы из под снега.


Волки ,лисы охотятся на мышей, зайцев.





# Как зимуют птицы?





# Питание птиц зимой

*Воробьи, сороки, вороны подкармливаются  
вблизи жилищ человека*

*Дятел, пищуха- личинками насекомых из-под  
коры деревьев*

*Сойка, щеглы, синицы- оставшимися плодами  
и семенами растений*

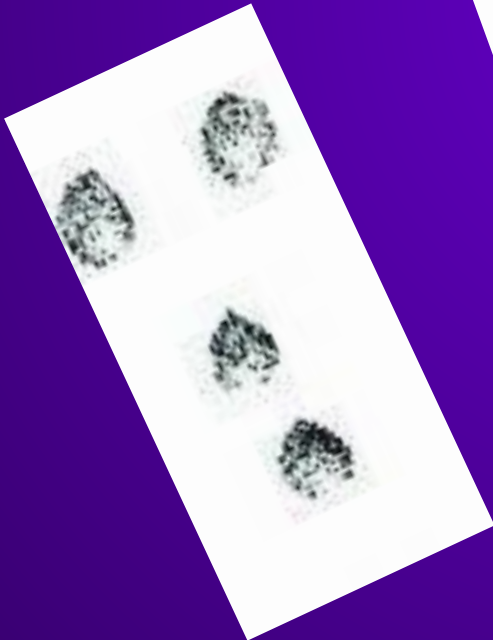
*Снегири, свиристели- ягодами рябины*



# Зима - трудное время в жизни животных, поэтому человек подкармливает их




# Угадай чей след...





1. В какие стороны пошли животные?
2. Проведите по лабиринту зайца и лису так, чтобы они не встретились.



- **«И учёба, и игра: природоведение»**  
<http://nsc.1september.ru/article.php?ID=200200204>
- <http://festival.1september.ru/articles/102013/>
- [http://www.zooclub.ru/wild/nasek/8/Erinaceus\\_europaeus.jpg](http://www.zooclub.ru/wild/nasek/8/Erinaceus_europaeus.jpg)<http://living-corner.ru/attachments/Image/horek.jpg>[http://www.vipzima.ru/images/ico\\_f823\\_3.jpg](http://www.vipzima.ru/images/ico_f823_3.jpg)
- **Красильникова Вера Викторовна**
- **Место работы МОУ СОШ № 11 г. Искитим**
- **Озорнова О.П., МОУ «СОШ №55» г.Саратова**
- **Щедрова Е.В., МДОУ №16 г. Северодвинска**
- [wiki.rdf.ru](http://wiki.rdf.ru) **Берюхова Е.К.**