

# ГЕОМЕТРИЧЕСКИЕ ФИГУРЫ



КРУГ



ТРЕУГОЛЬНИК



КВАДРАТ



ОВАЛ



ПРЯМОУГОЛЬНИК



Борунова Валентина Васильевна,  
учитель начальных классов

## Математика

УМК -любой

МБОУ СОШ № 6  
г.Великие Луки  
Псковской области

# Точка

Пуст сегодня дворик наш,  
за окошком хмуро.  
Я взял фломастер,  
карандаш,  
решил чертить фигуры.  
Передо мной бумаги лист.  
До чего ж он бел и чист.  
Фломастером ткнёшь  
посередине листочка,  
и на листе получается ... .



# Линия

Пусть точек будет  
очень много,  
я через них веду дорогу.  
Соединяя точку с точкой,  
я начертил  
дорожку-строчку.  
Дорожка,  
изгибаясь, вьётся.  
Дорожка **ЛИНИЕЙ** зовётся



# Прямая линия

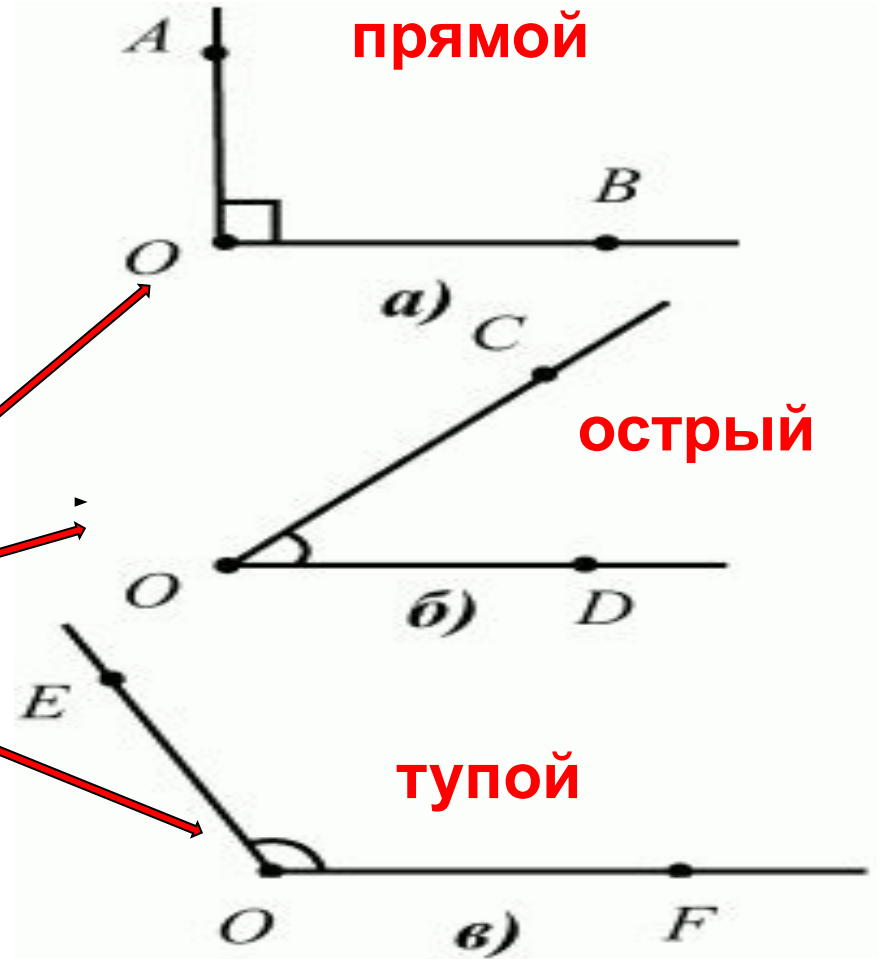
Мне посоветовала мама  
Вести свою дорогу прямо.  
Как сделать линию прямой?

Никак не получается.  
Фломастер у меня хромой  
Или рука сбивается?  
А вот с линейкой по листу  
Так просто провести черту.  
Смотрите, ровная какая -  
Это линия - ПРЯМАЯ.



# Углы

Мама мой взяла  
листок,  
и загнула уголок.  
Угол вот такой  
у взрослых  
называется ПРЯМЫМ.  
Если угол уже –  
ОСТРЫМ,  
если шире, то -ТУПЫМ.




# Треугольник



Самолёт летит по небу-  
треугольное крыло,  
на моём велосипеде -  
треугольное седло.



Есть такой предмет  
- угольник,  
и всё это –  
**ТРЕУГОЛЬНИК.**




# Квадрат

Доска, где шахматы  
стоят,  
и клетка каждая –  
квадрат.

Стоят там кони и слоны,  
фигуры боевые.


**КВАДРАТ** –

четыре стороны,  
все стороны его равны,  
и все углы прямые.



# Овал

А как нарисовать овал?  
На помощь брата я  
позвал.  
Брат взял фломастер и  
искусно  
мне овал нарисовал:  
ты слегка окружность  
сплюсни,  
получается ОВАЛ.





# Окружность

Мы живём с братишкой  
дружно.

Нам так весело вдвоём.

Мы на лист поставим  
кружку,


обведём карандашом.

Получилось то,

что нужно –

называется

**ОКРУЖНОСТЬ.**





# Круг

Мой брат по рисованию  
Себя считает мастером.

Всё, что внутри  
окружности,  
закрасил он  
фломастером.

Вот вам красный круг,  
кружок,  
по краю синий ободок.





## Куб

Принёс нам ящик  
почтальон -  
посылка мне и брату.  
Ящик - КУБ,  
в нём шесть сторон,  
все стороны - квадраты.  
А что лежит в посылке?  
Там стружки и опилки,  
конфеты и баранки,  
ещё с вареньем банки.






# Шар

Удар! Удар! Ещё удар!  
Летит в ворота мячик -  
ШАР!

А это - шар арбузный,  
зелёный, круглый, вкусный.

Вглядитесь лучше –  
шар каков !


Он сделан из одних кругов.  
Разрежьте на круги арбуз  
И их попробуйте на вкус.





# Пирамида

Я видел картину.  
На этой картине стоит  
ПИРАМИДА в песчаной пустыне.  
Всё в пирамиде необычайно.  
Какая-то есть в ней  
загадка и тайна.  
А Спасская башня  
на площади Красной  
и детям, и взрослым  
знакома прекрасно.  
Посмотришь на башню -  
обычная с виду.  
А что на вершине у ней?  
- Пирамида.





# Конус

Сказала мама:

«А сейчас про конус  
будет мой рассказ.

В высокой шапке  
звездочёт считает звёзды  
круглый год.

КОНУС- шляпа  
звездочёта.

Вот какой он. Понял?

То-то».



# Цилиндр

Труба парохода - цилиндр,  
Труба на нашей крыше -  
тоже,  
все трубы  
на цилиндр похожи.  
А я привёл пример такой -  
калейдоскоп любимый  
мой.  
Глаз от него не оторвёшь.  
И тоже на цилиндр похож.

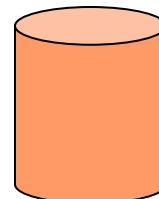
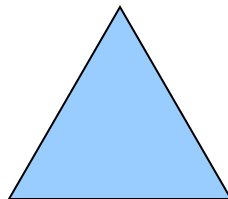

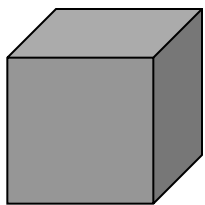


# Какие фигуры вы запомнили?



А братишка мой,  
Серезжка,  
математик и чертежник.  
На столе у бабы Шуры  
Чертит всякие...

## ФИГУРЫ





## Ссылки:

- 1 слайд - [http://www.vipusknick.ru/products\\_pictures/p615.jpg](http://www.vipusknick.ru/products_pictures/p615.jpg)
- Точка - <http://stat8.blog.ru/lr/0a07af7639b0605c1b884d0d09fde127>
- Линия - [http://www.inright.ru/media/prep/47\\_236\\_big.jp](http://www.inright.ru/media/prep/47_236_big.jp)
- Углы - [http://www.fictionbook.ru/static/bookimages/00/19/10/00191011.bin.dir/h/i\\_010.png](http://www.fictionbook.ru/static/bookimages/00/19/10/00191011.bin.dir/h/i_010.png)
- Седло - [http://www.new.velorama.ru/photos/catalogue/72/1572\\_10211\\_b400.jpg](http://www.new.velorama.ru/photos/catalogue/72/1572_10211_b400.jpg)
- Самолёт - [http://img-fotki.yandex.ru/get/10/pizhov.0/0\\_8b6a\\_55b8d33d\\_XL](http://img-fotki.yandex.ru/get/10/pizhov.0/0_8b6a_55b8d33d_XL)
- Шахматная доска - <http://www.torroid.ru/images/posters/173155.jpg>
- Конфеты - <http://media.damochka.ru/images/dnevnik/321/2148321/5.1239879697.jpg>
- Арбуз - [http://nevseoboi.com.ua/uploads/posts/2010-02/1265117062\\_ml0120.jpg](http://nevseoboi.com.ua/uploads/posts/2010-02/1265117062_ml0120.jpg)
- Арбуз - <http://www.photoshop-master.ru/comimg/comimg169271us124911.jpg>
- Пирамида - [http://img-fotki.yandex.ru/get/3307/iv-perelyg.2b/0\\_372b\\_9238821c\\_XL](http://img-fotki.yandex.ru/get/3307/iv-perelyg.2b/0_372b_9238821c_XL)
- Спасская башня - <http://www.gov.cap.ru/home/56/album2006/baner2006/izbr2006-2.jpg>
- Звездочёт - [http://molod.eduhmao.ru/var/db/html/9390.\\_14.jpg](http://molod.eduhmao.ru/var/db/html/9390._14.jpg)
- Калейдоскоп - <http://www.yartoy.ru/shop/images/big/18722.jpeg>
- Труба - <http://www.mirodolie.ru/files/images/pech14.preview.jpg>
- Мальчик - [http://miranimashek.ucoz.ru/\\_ph/167/2/450381650.jpg](http://miranimashek.ucoz.ru/_ph/167/2/450381650.jpg)
- Анимация - <http://all.mybb2.ru/viewtopic.php?f=60&t=303&start=0&st=0&sk=t&sd=a&sid=6fa6756e80a63ecaa3aa552fa6af267&view=print>
- Текст - <http://asu.mich.ru/Zn/stih6.htm>