




**Занятие**

**2**







**Развивае  
м  
речь**



Кто живёт в теремке?

Кто живёт на первом, втором  
и третьем этажах?

Кто живёт на чердаке?

Кто живёт под ёжиком?


Кто живёт над совой?

Кто живёт рядом с мышкой?

Кто живёт между зайцем и мышкой?

Кто живёт выше всех?

Кто живёт ниже всех?



А Б В Г Д Ё Ж З

Й К Л М Н О П Р

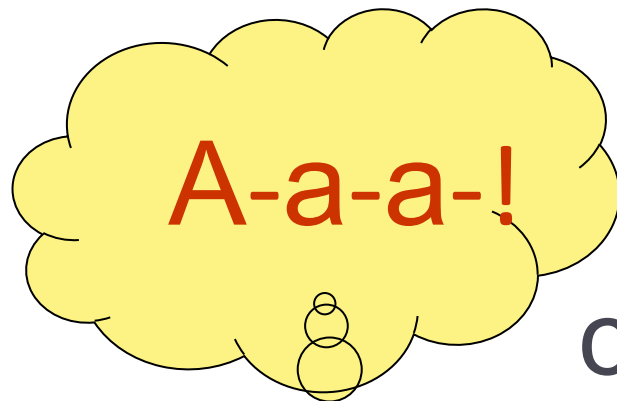
С Т У Ф Х Ц Ч Ш

Щ Ъ Ы Ь Э Ю Я

**Гласные тянутся в песенке  
звонкой  
Могут заплакать и закричать.  
В тёмном лесу звать и аукать  
И в колыбельке Алёнку баюкать,  
Но не умеют свистеть и ворчать.**




# Фонетическая зарядка



Что просит  
сказать врач,  
когда  
осматривает  
горло?





**А а**

Азбука

Пусть начинается

с АИСТА –

Он , как и азбука,

С **А** начинается !





# На что похожа буква А?



Вот два столба наискосок,  
А между ними - поясок.  
Ты эту букву знаешь? А ?  
Перед тобою буква **А**.



# Игра «Кто больше?»

Придумай слова, которые  
начинаются с буквы **А**



Рыжий хвост торчит с верхушки.  
Что за странная зверюшка?  
Щёлкает орешки мелко  
Ну, конечно, это....

Б	Е	Л	К	А
---	---	---	---	---




На одной ноге стоит,  
В воду пристально глядит.  
На носу повисла капля.  
Ну конечно, это...

Щ	А	П	Л	Я
---	---	---	---	---





Лежит пузан на сельской грядке,  
Сверху зелено, а внутри сладко.



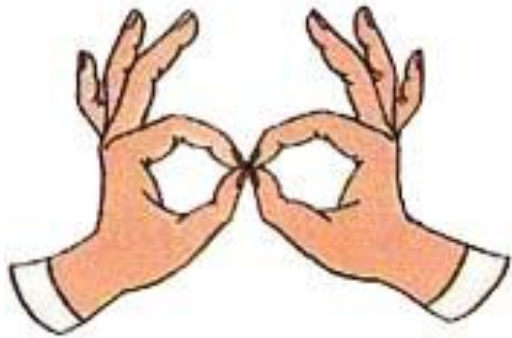
А	Р	Б	У	З
---	---	---	---	---

Хитрая плутовка,  
Рыжая головка.  
Пышный хвост – её краса  
Это кумушка ...


Л	И	С	А
---	---	---	---



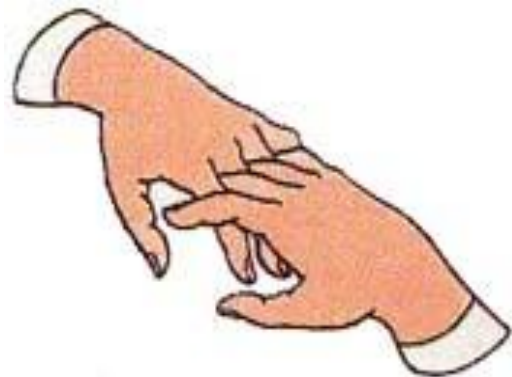
# Физминутка



Бабушка очки надела  
И внучонка разглядела.  
(Изобразить большим и указательным  
пальцами кольца-очки.)



На поляне дом стоит,  
Ну а к дому путь закрыт.  
Мы ворота открываем,  
В этот домик приглашаем.



Дом стоит с трубой  
И крышей,  
На балкон гулять я вышел,  
На двери висит замок,  
Кто открыть бы его мог? Потянули,  
покрутили, постучали и открыли

# Обобщение

---

Гласный звук [а]  
обозначается  
буквами

А а





Укажите место буквы **а**

на ленте букв

а																					



# ПИСЬМ



# **Учимся находить рабочую строку (показ на доске).**

**Поставьте по всей узкой строке точки до красной линии.**

**Поставьте одну точку на верхней границе строки,  
другую – на нижней границе строки.**



# Математик

Знакомство с  
цифрами.

Цифра **1**

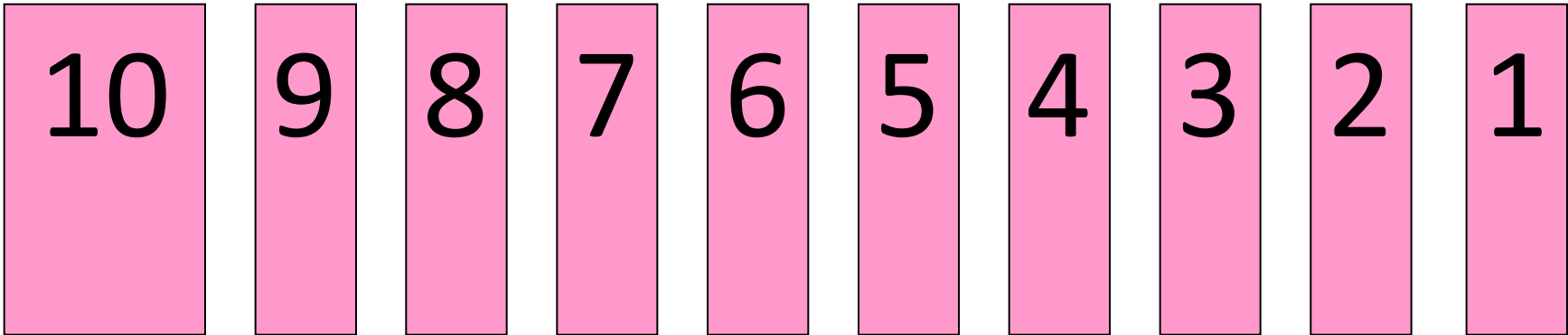
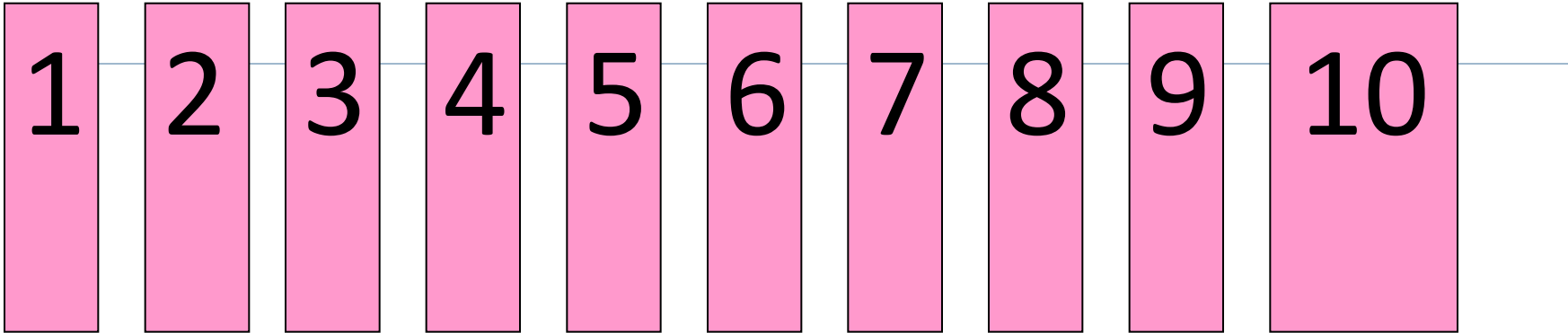


---


Беритесь, ребята,  
Скорей за работу  
Учитесь считать,  
Чтоб не сбиться со счёту

- Счёт от 1 до 10 и  
обратно.










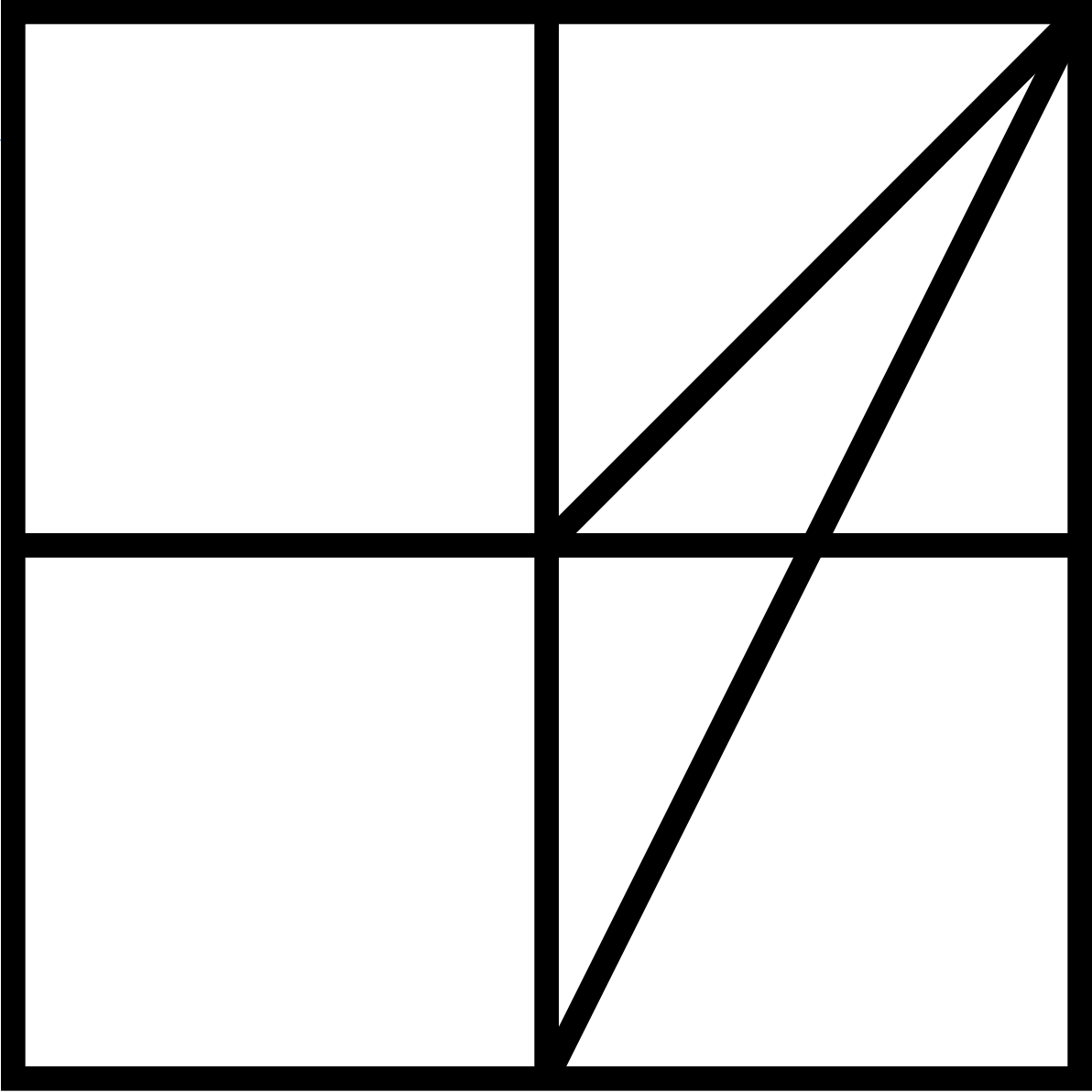


**Начинаем представление  
Детворе на удивление!  
Познакомимся, друзья:  
Единица – это я!  
По канату я хожу,  
За собою всех вожу.**



1, 2, 3, 4, 5 – все умеем мы считать.  
Раз! Подняться, потянуться.  
Два! Согнуться, разогнуться.  
Три! В ладоши три хлопка,  
Головою три кивка.  
На четыре – руки шире.  
Пять – руками помахать.  
Шесть – за парту тихо сесть.





# 18. Учимся писать цифры.

