

Урок обучение грамоте Буква А

Галунчикова Е.
Н.



Речевая разминка

[м]

Ма-ма-ма – я сама.

Мо-мо-мо – лук помой.

Мы-мы-мы – ждем зимы.

Ом-ом-ом – строим дом.



Скороговорка

Мы листики склеили
клеякой лентой.



Составь текст

*Падают, падают листья
В нашем саду листопад
Жёлтые, красные
листья
По ветру вьются,
летят...*



- О чем будем составлять
текст?

Осен

_____ь.

_____.

_____!





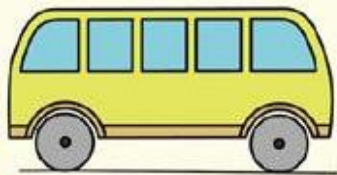
Работа с учебником



А Б В Г Д Е Ё Ж З И Й К Л М Н

Б
В
Г
Д
Е
Ё
Ж
З
И
Й
К
Л
М
Н
О
П
Р
С

А



О
П
Р
С
Т
У
Ф
Х
Ц
Ч
Ш
Щ
Ъ
Ы
Ь
Э
Ю
Я

[a]



Аа
А а




A a

A a



Handwriting practice sheet for the letter 'A'. The letter is written in a large, bold, black cursive font. The writing is positioned on a set of three horizontal lines: a solid top line, a dashed middle line, and a solid bottom line. A red starburst icon is located at the bottom left of the letter, indicating the starting point for writing.



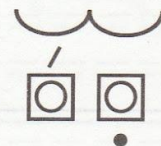


Работа в тетради

А А А А А А А Аа Аа

А А А А / ↓



Работа в тетради



парта карандаш Аня





A A A

a a a



Aa

