


ГДЕ ЖИВУТ НОТЫ?

Урок во 2 классе
Выполнила Попова Н.А учитель
музыки
Г. Каргалы, МОУ СОШ №1



Вот пятиэтажный дом. Проживают
знаки в нем.

"Нотоносец" дом зовут, знаки-ноты в
нем живут



©Lina



- ▣ А по другому этот дом называется "**Нотный стан**" и живет в нем много жителей, живут они одной большой дружной семьей, которая называется - **НОТЫ**



- **Ноты** - живут весело и дружно. У этих нот даже хвостики веселые есть. У всех нот своя работа в доме. Кто-то выполняет свою работу быстро, а кто-то очень медленно, вдумчиво. От этого и выглядят ноты по-





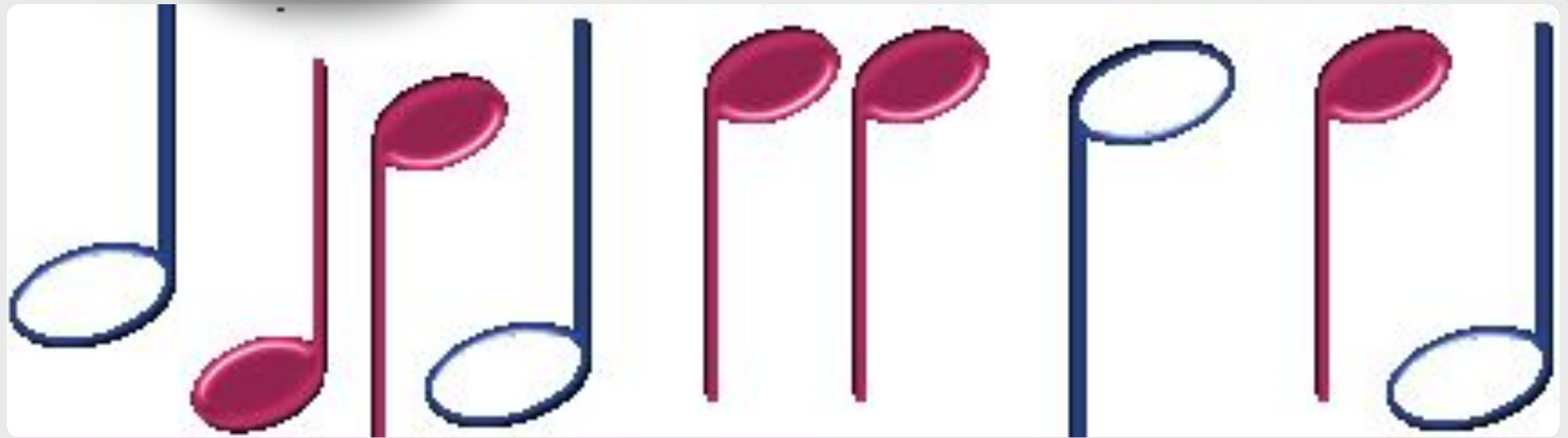
- ▣ Так выглядят ноты у которых короткий звук



- ▣ А так- долго звучащие звуки













Сосчитай, сколько на картинке долгих и сколько коротких звуков?



Озвучь загадку.

Внимательно смотри, где
короткий звук должен быть,
а где долгий.



 Он	 как	 ё	-	 лоч	-	 ка	
 Весь	 в и	-	 го	-	 лоч	-	 ках

Весь в и - го - лоч - ках

Попробуй сам составить такую
нотную загадку и не забудь её
разгадать:

По-кру-жу над цвет-
ком

У-го-щу ре-бят мед-
ком





Молодцы!!!!!!



Интернет-ресурсы:

- ▣ http://www.muz-urok.ru/domik_dlya_not.htm
- ▣ <http://www.nastol.com.ua/download/4744/1024x1024/>
- ▣ <http://www.rosfoto.ru/shop/photo/77139/>
- ▣ http://img-fotki.yandex.ru/get/5606/47407354.22a/0_824c9_65af3d7d_orig.png
- ▣ http://img-fotki.yandex.ru/get/5111/47407354.22a/0_824d0_c5c78b07_orig.png