


# Отвечаем

Что является источником данного вида информации?

- Зрительная
- Слуховая



# Отвечаем

Что является источником  
данного вида информации?





- Вкусовая
- Обонятельная
- Осязательная



Носители информации

# Носители информации, используемые в древности



# Носители информации



# Носители информации, используемые в наше время



# Носители информации



# Отдыхай

**Руки в стороны и вверх.  
Повторяем дружно.  
Засиделся ученик –  
Разминаться нужно.**

*(Руки к плечам, потом вверх, потом снова к плечам, потом в стороны и т.д.)*

**Мы сначала всем в ответ  
Головой покрутим: НЕТ!**

*(Вращение головой в стороны.)*



# Отдыхай

**Энергично, как всегда,  
Головой покажем: ДА!**

*(Подбородок прижать к груди, затем запрокинуть голову назад.)*

**Чтоб коленки не скрипели,  
Чтобы ножки не болели,  
Приседаем глубоко,  
Поднимаемся легко.**

*(Приседания.)*

# Отдыхай

**Раз, два, три, чеканим шаг.**

*(Ходьба на месте.)*

**Подаёт учитель знак.  
Это значит, что пора  
За компьютер сесть.**

*Ура!*

# Выполни-ка

*воздух*

*камень*

*снег*

**НОСИТЕЛЬ  
ИНФОРМАЦИИ**

*папирус*

*бумага*

*вода*

*дерево*

# Выполняй-ка

*Глиняные дощечки*

*Камень*

*Фотобумага*

*Дерево*

*Металл*

*Пергамент*

*Бумага*

*Береста*

*Магнитная лента*

*Лазерный диск*

*Папирус*

*Носители,  
используемые  
в древности*

*Носители,  
используемые  
в наше время*

# Домашнее задание

- П. 4 (пересказ), стр 23 № 3,4
- рт. № 3, 4, 5 стр. 17-18

# Запоминай

- Носителем информации можно назвать то, что содержит специально или случайно оставленные следы или записи с целью хранения или передачи информации
- Носители информации помогают человеку хранить и передавать информацию.

**СПАСИБО ЗА УРОК!**

